




PAINEL DE INDICADORES

MAIO/2025





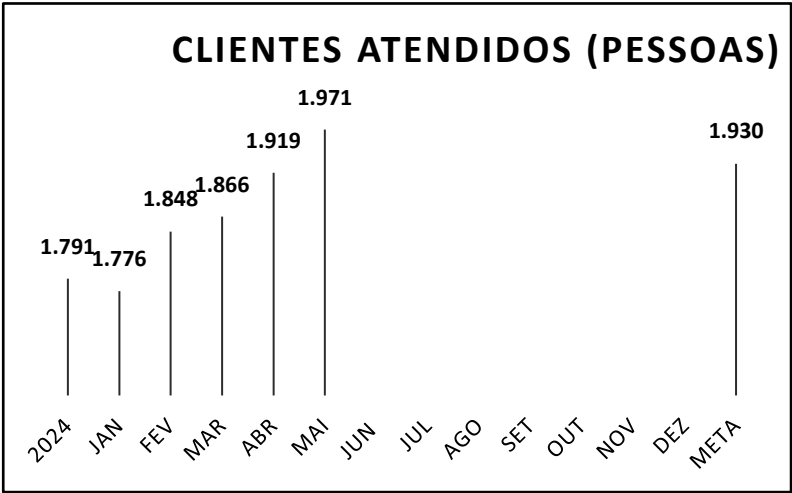
FUNDAÇÃO
DORINA
NOWILL
PARA CEGOS

SERVIÇOS DE APOIO À INCLUSÃO



HABILITAÇÃO E REABILITAÇÃO

ATENDIMENTOS REALIZADOS – CLIENTES/PESSOAS ÚNICAS



Descrição de Imagem: Gráfico 1 – Clientes (pessoas atendidas) - Jan 1.791- Fev 1.848 – Mar 1.866 – Abr 1.919, Mai 1.791.

	Processos Ativos				
	Criança	Jovem	Adulto	Idoso	Total
dez/24	256	173	802	560	1791
jan/25	253	165	781	535	1734
fev/25	258	179	813	561	1811
mar/25	261	183	816	575	1835
abr/25	264	191	837	598	1890
mai/25	272	197	851	625	1945
jun/25					
jul/25					
ago/25					
set/25					
out/25					
nov/25					
dez/25					

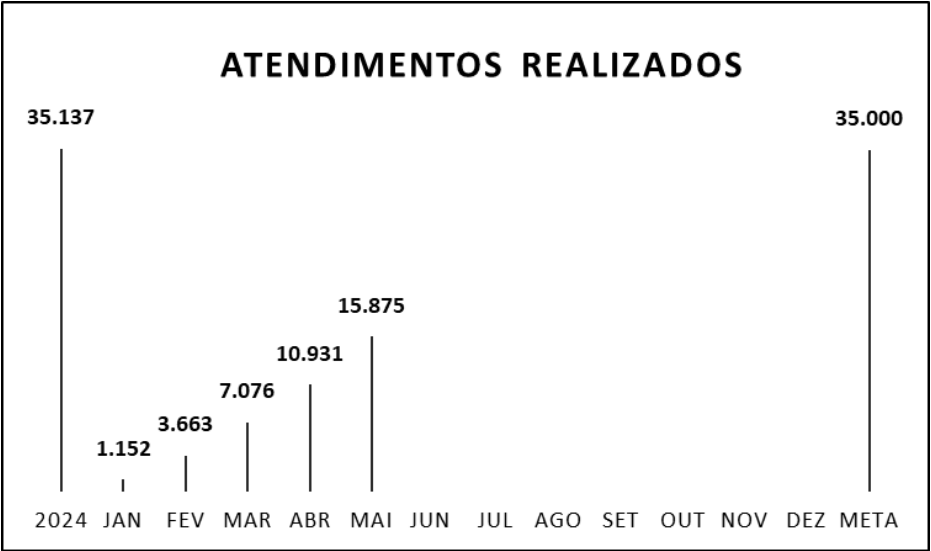
Descrição de Imagem: Tabela 1 – Processos Ativos por fase da vida.

	Outros status de Processos		
	Novos	Reabertos	Encerrados
dez/24	720	68	143
jan/25	19	10	42
fev/25	70	15	37
mar/25	54	11	31
abr/25	59	15	29
mai/25	63	15	26
jun/25			
jul/25			
ago/25			
set/25			
out/25			
nov/25			
dez/25			
Total 2025	265	66	165

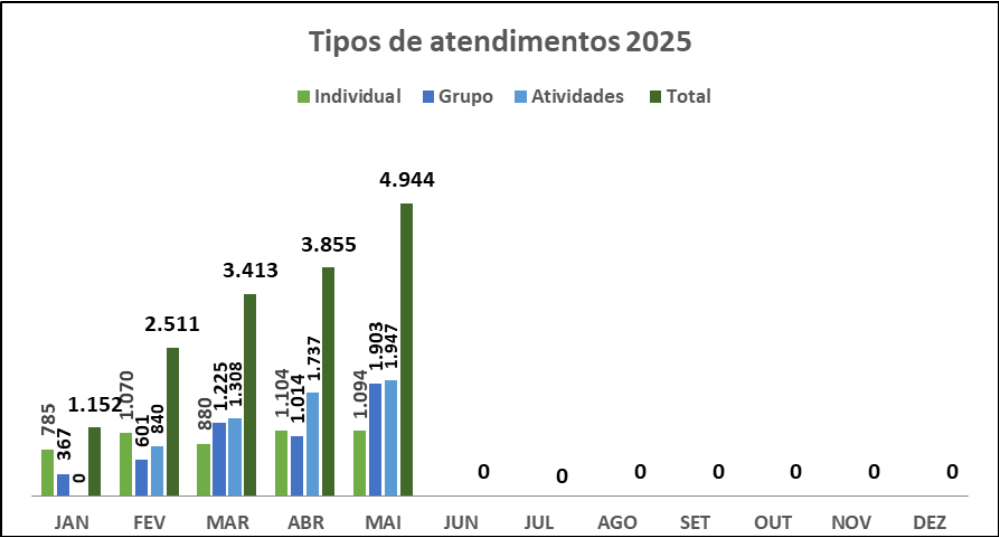
Descrição de Imagem: Tabela 2– Outros Status de Processos (novos, reabertos e encerrados) por fase da vida.



ATENDIMENTOS REALIZADOS - CLIENTES




Descrição de Imagem: Gráfico 1 – Atendimentos – Jan a Mai. 2025 – Total 15.875 atendimentos realizados à pessoas com DV em todas fases da vida.



Descrição de Imagem: Gráfico 2 - Tipos de atendimentos realizados meses 01 e 05/2025.

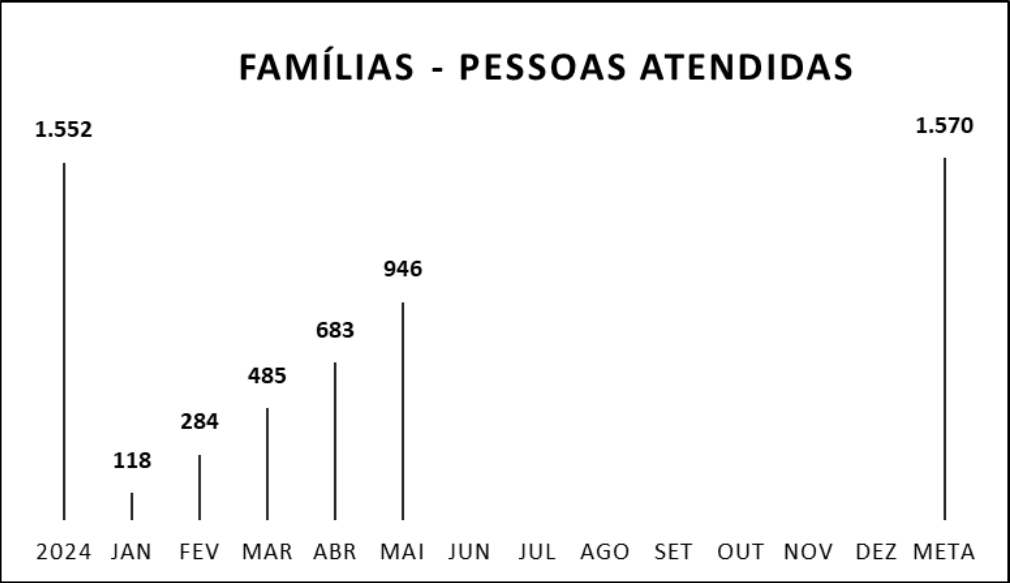
Tipos de Atendimentos - Maio 2025		
Individual	Grupos Psicologia, Pedagogia, Fisioterapia Acolhimento	Atividades Extras
1.094	1.903	1.947
4.944		

Descrição de Imagem: Tabela com tipos de atendimentos realizados Mai 2025, Atendimentos individuais 1. 094; Grupos 1.903; Atividades 1.947– Total de 4.944 atendimentos realizados.

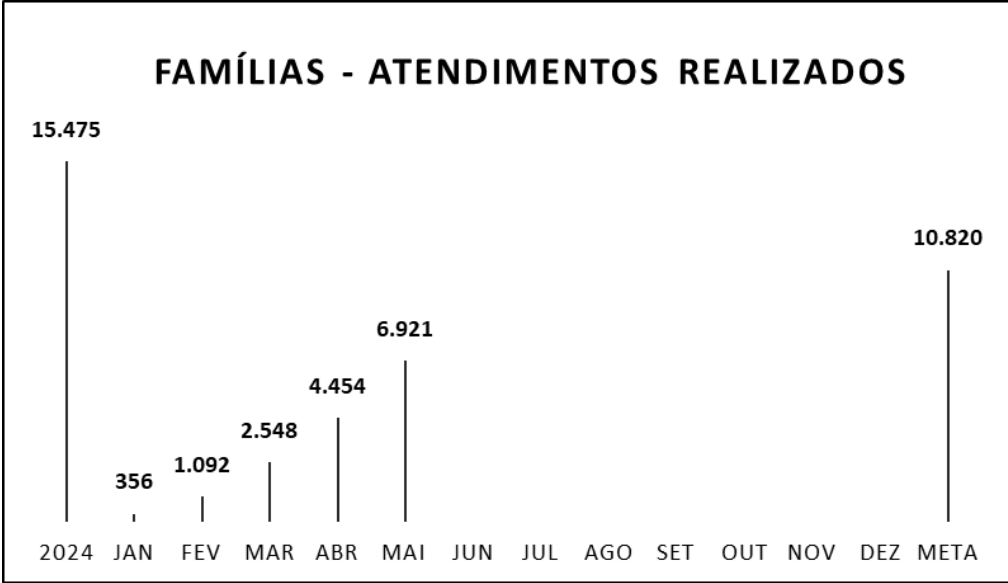





ATENDIMENTOS REALIZADOS - FAMÍLIAS




Descrição de Imagem: Gráfico 1 – Famílias (pessoas atendidas) - Jan 118 - Fev 284 – Mar 485 - Abr 683 – Mai 946.



Descrição de Imagem: Gráfico 2 – Atendimentos realizados às famílias – Jan 356 - fev 1.092 – Mar 2.548 – Abr 4.454 – Mai 6.921.






REGISTRO DE ATENDIMENTO



Descrição de Imagem: grupo de acolhimento idoso em avaliação da pedagogia.

“A maneira como explicaram tudo nos ajudou a entender melhor a situação o apoio que recebemos do serviço social foi fundamental para nossas duvidas. Conseguimos compreender sobre os recursos ópticos. Agradecemos a maneira como fomos ouvidos e compreendidos e agradecemos a diferença que a Dra. Valdete e Dra. Angélica fizeram” Jovelino – BV – idoso.





ATIVIDADES REALIZADAS

Atividade: Oficina de Braille

Local: St. Francis College

Data: 06/05/2025

Público alvo: Crianças videntes (40)

Profissionais envolvidos: Hugo, Rafaelle, Ezequiel

Objetivo para a reabilitação: Atividades lúdicas e educativas sobre o sistema de leitura e escrita Braille para as turmas do primeiro ano, que estão em fase de alfabetização.



Descrição de imagem: Duas crianças de costas, a sua frente mesa com atividade de Braille, elas seguram lápis.

Atividade: Atividade Dia das Mães

Local: FDNC

Data: 09/05/2025


Público alvo: Adultas (9)

Profissionais envolvidos: Danielle Costa, Nanci

Objetivo para a reabilitação: Dar conta do trabalho, dos estudos, da casa, da família e dos filhos é um papel cheio de desafios. Muitas vezes, a MÃE deixa de lado o próprio cuidado para se dedicar a tantas demandas. E mesmo quando “dá conta”, é às custas de muito cansaço e estresse. Quando não, vem a culpa, a tristeza, a ansiedade e a frustração. Pensando nisso, a Fundação convidou as mães atendidas (ou mães dos atendidos) para uma manhã especial dedicada ao **autocuidado e bem-estar**, com Massagem relaxante e Roda de Conversa: “O Protagonismo da mulher na maternidade”. Ao final do encontro as mães receberam um kit de autocuidado.



Descrição de imagem: mulheres sentadas em roda.





ATIVIDADES REALIZADAS

Atividade: Palestra: Direito das Pessoas com Deficiência

Local: FDNC

Data: 14/05/2025

Público alvo: Adultos e idosos (48)

Profissionais envolvidos: Ana Paula, Jorge, Reinaldo, Sérgio

Objetivo para a reabilitação: Palestra no auditório com a participação das advogadas Sheila e Katia a respeito dos direitos da pessoa com deficiência e também questões trabalhistas e de direitos do autista. Participação da área de Empregabilidade com apresentação das possibilidades no mercado de trabalho e como o setor apoia os atendidos da FDNC.



Descrição de imagem: Foto dos clientes sentados durante a palestra, a foto foi tirada do fundo do auditório em direção a apresentação de slides.

Atividade: Vivência Esportiva

Local: FDNC

Data: 14/05/2025


Público alvo: Crianças, adolescentes e adultos (6)

Profissionais envolvidos: Jorge, Cleide,

Objetivo para a reabilitação: Apresentação das modalidades esportivas Judô e Atletismo e vivências com o objetivo de promover o desenvolvimento das habilidades motoras, além de aumentar a autonomia e autoestima dos atendidos.



Descrição de imagem: cinco pessoas deitadas no tatame, 3 estão com braços levantados e 2 com as mãos encostadas no tatame e a professora de Judô em pé.





ATIVIDADES REALIZADAS

Atividade: Vivência Outback

Local: Outback Steakhouse Shopping Pátio Higienópolis

Data: 20/05/2025

Público alvo: Adolescentes, adultos e idosos (25)

Profissionais envolvidos: Alessandra, Ezequiel, Giovanna, Nanci, Raquel, Rafaelle

Objetivo para a reabilitação: Vivenciar atividade no restaurante Outback: atendimento (acessar cardápio e realizar pedido), acessibilidade, prático do uso dos talheres e copo, comunicação, experimentação, bate papo com colaboradores e treino da Orientação e Mobilidade no trajeto.



Descrição de imagem: Foto de clientes sentados a mesa, todos estão olhando para foto.

Atividade: Dia da Família

Local: FDNC

Data: 17/05/2025


Público alvo: Crianças, adolescentes e seus familiares (30)

Profissionais envolvidos: Alessandra, Cleide, Danielle Costa, Danielle Freitas, Ezequiel, Mariana, Jorge, Rafaelle, Raquel, Sheila

Objetivo para a reabilitação: Fortalecimento de vínculos das crianças com seus familiares e troca de experiências entre familiares com a oferta de oficinas educativas, jogos e brincadeiras interativas.



Descrição de imagem: foto de duas crianças brincando em cama elástica.





ATIVIDADES REALIZADAS

Atividade: Homenagem de aniversário Dona Dorina

Local: FDNC

Data: 28/05/2025

Público alvo: Crianças e adolescentes (6)

Profissionais envolvidos: Alessandra, Mariana, Raquel, Sheila

Objetivo para a reabilitação: Contar a história e importância de Dorina Nowill para a causa da deficiência visual, através de história em quadrinhos da Dorinha - Turma da Mônica, com audiodescrição e participação de um historiador funcionário do Centro de Memórias e propor vivência auditiva e tátil no conhecimento de objetos que fizeram parte da trajetória da Dona Dorina e da Fundação e trabalho com artes, pintura com as mãos da representação de Dorina em alto relevo.



Descrição de imagem: Crianças sentadas ao redor da caricatura da Dona Dorina, todas estão com tintas nas mãos para colorir a caricatura.

Atividade: Sessão com audiodescrição - Betânia

Local: Cinesesc Augusta

Data: 30/05/2025


Público alvo: Jovens, adultos e idosos (29)

Profissionais envolvidos: Raquel, Sérgio, Sheila

Objetivo para a reabilitação: A atividade possibilitou aos beneficiários colocarem em prática tudo aquilo que os profissionais têm orientado em sala de atendimento, além de possibilitar socialização, fortalecimento de vínculos e oportunidade de ocupar os espaços de cultura e lazer (com acessibilidade). Já para os profissionais a atividade proporcionou um momento avaliativo relacionado a prática dos beneficiários, podendo posteriormente corrigir técnicas e orientações com mais assertividade.



Descrição de imagem: foto de clientes no ônibus de viagem a caminho da atividade.





ATIVIDADES REALIZADAS

Atividade: Palestra: Além do olhar: vivências e perspectivas da pessoa com deficiência visual

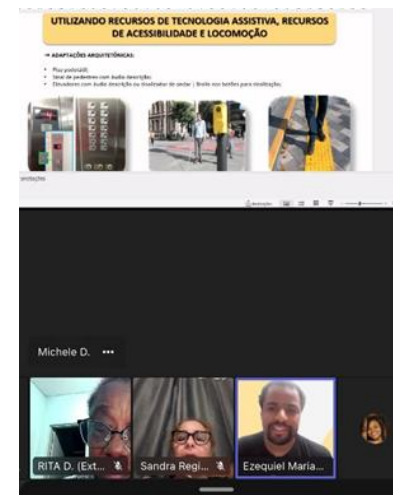
Local: Microsoft Teams - Estácio

Data: 30/05/2025

Público alvo: Estudantes universitários (15)

Profissionais envolvidos: Ezequiel

Objetivo para a reabilitação: Palestra de apresentação sobre o processo de habilitação e reabilitação da pessoa com deficiência visual na Fundação Dorina e apresentação de recursos de Tecnologias Assistivas para os alunos do curso de Pedagogia e Serviço Social da Faculdade Estácio, além de trocas e dicas de como interagir de forma respeitosa e adequada com as pessoas cegas e/ou com baixa visão.



Descrição de imagem: print de tela, parte superior apresentação de PPT e parte inferior alunos e palestrante.

Atividade: III Conferência ICEVI Latino Americana

Local: Centro Paraolímpico Brasileiro

Data: 31/05/2025 e 31/06/2025

Público alvo: Equipe Técnica – Deficiência visual (50)


Profissionais envolvidos: Adreísa, Nanci, Daniele Lopes, Danielle Freitas e Ezequiel

Objetivo para a reabilitação: Apresentar os trabalhos desenvolvidos e resultados das oficinas de Desenvolvendo Talentos oferecidas para adolescentes com deficiência visual no Projeto Vida Plena (FUMCAD) e sobre a Intervenção Prevenção Precoce e o Brincar como ferramenta de desenvolvimento, aprendizagem e interação social da criança com deficiência visual.

O evento trouxe a oportunidade para compartilhamento de experiências e fortalecimento de ações que melhorem a qualidade de vida de crianças, jovens e adultos com deficiência visual na América Latina.



Descrição de imagem: foto de pessoas tocando em tapetes de EVA com diversas texturas, usados para intervenção precoce na Fundação Dorina.





ATIVIDADES REALIZADAS

Atividade: Congresso da Sociedade Brasileira de Visão Subnormal

Local: Centro Brasileiro Paralímpico

Data: 02 e 03/05/2025

Público alvo: Pessoas interessadas na área, oftalmologistas, sociedade civil e organizações de habilitação e reabilitação visual do Brasil.

Profissionais participantes: Ezequiel, Danielle Freitas, Jorge, Raquel. Mariana, Sheila, Drs. Alex, Valdete, Ana Carolina, Alexandre Munck, Regina Fátima, Sérgio, Ana Paula, Eliana Cunha e Angélica.

Objetivo para a reabilitação: Palestra de apresentação sobre o processo de habilitação e reabilitação da pessoa com deficiência visual na Fundação Dorina e apresentação de recursos de Tecnologias Assistivas para os alunos do curso de Pedagogia e Serviço Social da Faculdade Estácio, além de trocas e dicas de como interagir de forma respeitosa e adequada com as pessoas cegas e/ou com baixa visão.

Atividade: App Alia Inclui – Nestlé - Fundação Dorina

Data: 07/05/2025 – 09h às 13h

Projeto realizado junto ao setor comercial da FDNC.

Sem registro de fotográfico.

Atividade: Parceria Padre Chico – Apresentação Linhas Braille – Reunião de pais


Data: 23/05/2025 – 07h as 09h


Realizada com a presença de 04 pais que aceitaram participar do projeto Linha Braille.

Sem registro fotográfico.



Descrição de imagem: da direita para esquerda Mariana, Sergio, Ana Paula, Dra. Valdete, Dani Freitas, Dra. Ana Carolina e Sheila, ao fundo banner do congresso.





ATIVIDADES PREVISTAS PARA JUNHO

Atividade: Visita Educativa à Sala São Paulo

Local: Praça Júlio Prestes, 16 - Campos Elíseos

Data: 10/06/2025

Público alvo: Adultos

Atividade: Sessão com audiodescrição

Local: Cinesesc Augusta

Data: 27/06/2025


Público alvo: Jovens, Adultos e Idosos

Atividade: Takkyu Volley

Local: Life Pong

Data: 08/06/2025

Público alvo: Jovens, Adultos e Idosos






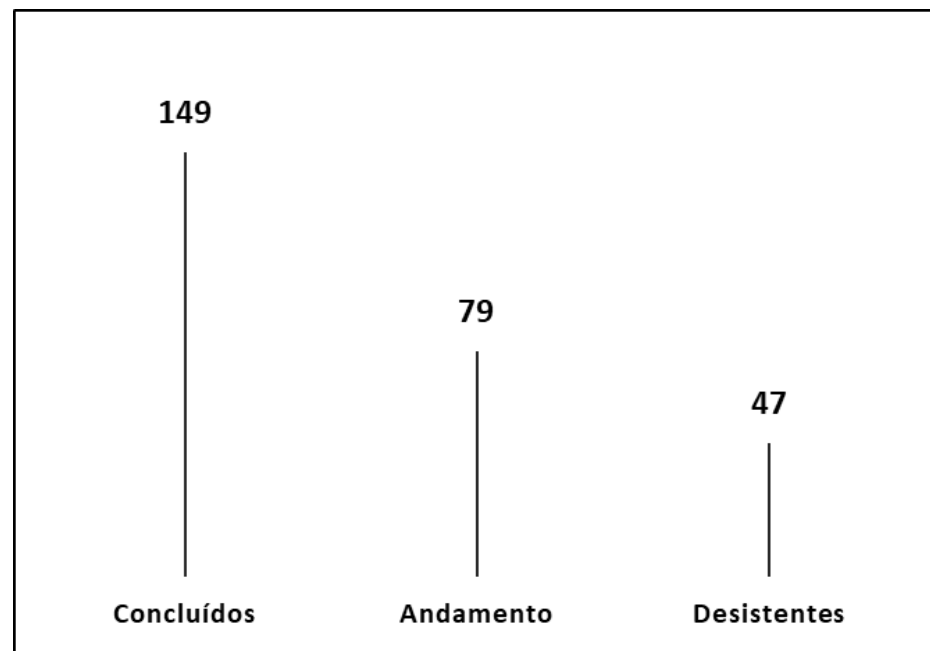
CURSOS DE QUALIFICAÇÃO PROFISSIONAL



CURSOS DE QUALIFICAÇÃO PROFISSIONAL





Descrição de Imagem: GRÁFICO 1: Gráfico em colunas – Meta anual – Cursos: Meta inscrições 2025 – 555; Inscrições realizadas (acumulado ano vigente) – 208.



Descrição de Imagem: GRÁFICO 2: Gráfico em colunas – Cursos: Concluídos – 149; Andamento – 79; Desistentes – 47.

OBS.: A métrica 'concluídos' se refere aos alunos que terminaram o curso de matrícula, recebendo o certificado de participação ou conclusão no ano vigente, 'andamento' cursando no mês, 'desistentes' acumulado do ano vigente.






CURSOS DE QUALIFICAÇÃO PROFISSIONAL




Descrição de imagem: alunos de massoterapia em aula prática de reflexologia podal.



Descrição de imagem: aluno em aula de Excel.




Descrição de imagem: Foto de duas crianças na aula de artes recebendo orientação da professora para atividade de corte e colagem de papel.





PROGRAMA DE HABILITAÇÃO E REABILITAÇÃO REMOTO



PROGRAMA DE HABILITAÇÃO E REABILITAÇÃO REMOTO BRASIL

ISMAC – Instituto Sul-Matogrossense para Cegos Florisvaldo Vargas

Projeto renovado com vigência de 12 meses

384 atendidos projeto/ano entre crianças, adolescentes, adultos e idosos; beneficiários indiretos 204 familiares.


Atendimentos – fevereiro a abril 2025


Pessoas com DV atendidas (pessoas) – 106

Atendimentos realizados a pessoas com DV – 291

Família atendida (pessoas) – 43

Atendimento realizados à Família - 108





PROGRAMA DE HABILITAÇÃO E REABILITAÇÃO REMOTO BRASIL

ACIC – Associação Catarinense para Integração do Cego

Status do projeto:

Realizada em 20 e 21/05/2025 - visita técnica por Danielle Freitas e Raphaela Lima.

20/05


Visita a Centro de Acolhida, para orientação de guia interno de orientação e mobilidade à homem cego que está em situação de rua e sem rede de apoio familiar.

21/05

Visita a jovem com doença degenerativa com perda de visão e mobilidade afetada pela doença, orientação para deslocamento interno com segurança e proteção para evitar quedas.

Observações: uso dos recursos máquina Braille e carro estão de acordo com a proposta do projeto.

Organização orientada a apresentar em relatório todas as atividades realizadas com o veículo em prol das pessoas atendidas.





FUNDAÇÃO
DORINA
NOWILL
PARA CEGOS

SERVIÇOS DE EDUCAÇÃO E CULTURA

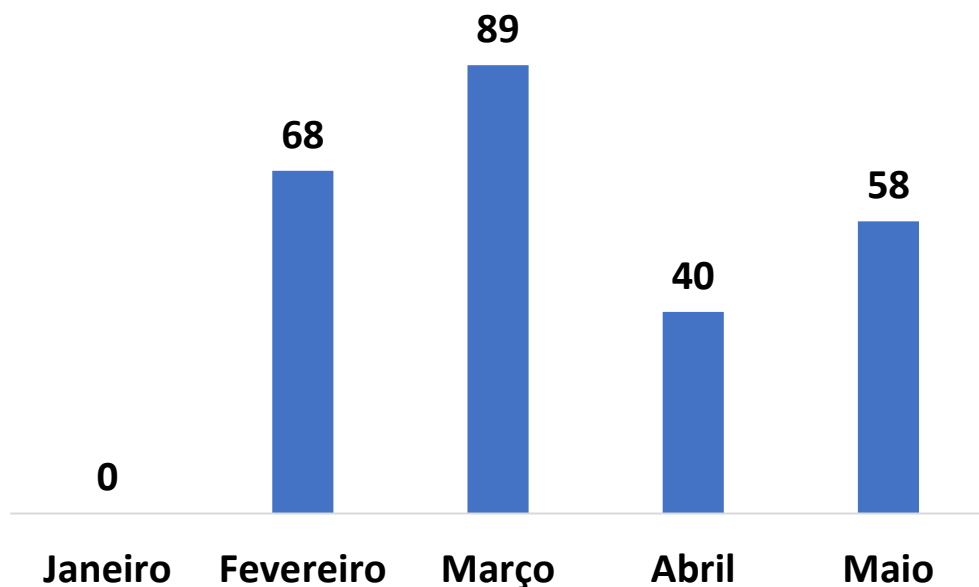


BIBLIOTECA CIRCULANTE E DORINATECA



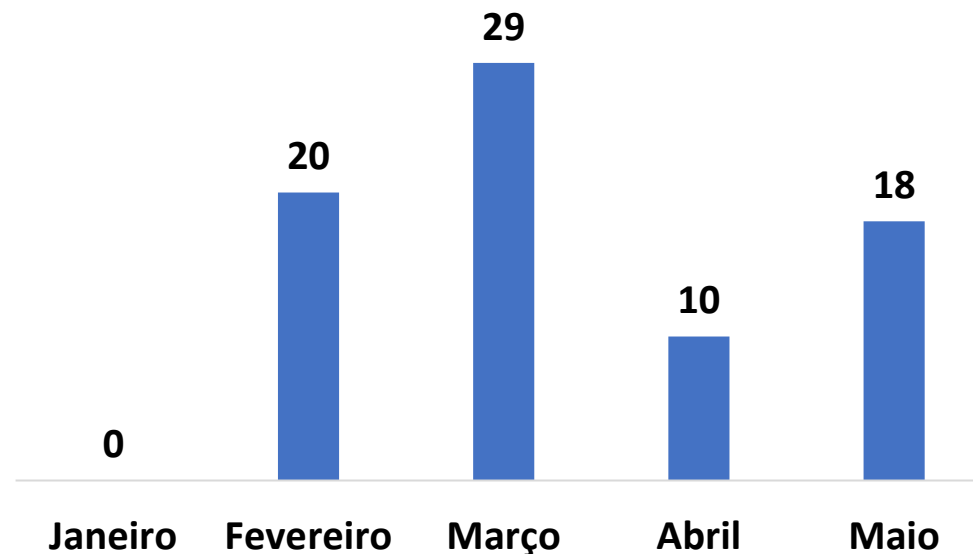
BIBLIOTECA CIRCULANTE

EMPRÉSTIMOS DE OBRAS




Descrição de imagem: gráfico de barras verticais azul. Acima de cada barra, há um número indicando a quantidade de clientes atendidos por mês: Janeiro: 0; Fevereiro: 20; Março: 29; Abril: 10; Maio: 18.


CLIENTES SOLICITANTES



Descrição de imagem: gráfico de barras verticais azul, acima de cada barra número indicando a quantidade de clientes atendidos por mês : Janeiro: 0; Fevereiro: 20; Março: 29; Abril: 10; Maio: 18.

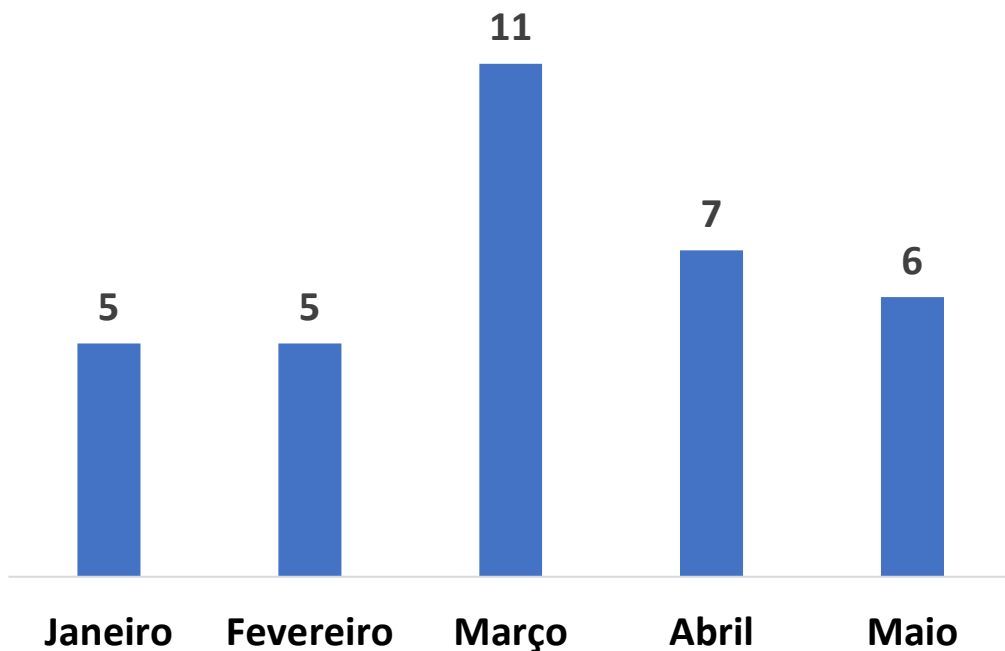
Em Março obtivemos alta de empréstimos em razão de estarmos de volta na Biblioteca com acesso ao acervo circulante.





BIBLIOTECA CIRCULANTE


ANIVERSARIANTES




Descrição de imagem: gráfico de barras verticais azul, acima de cada barra número indicando a quantidade de clientes atendidos por mês: Janeiro 5; Fevereiro 5; Março 11; Abril 7; Maio 6.

OBRAS DOADAS:

1. **Viagem pelo Brasil em 52 histórias** - Salerno, Silvana. Cliente residente em São Paulo, SP.
2. **Uma breve história do mundo** - Blainey, Geoffrey. Cliente residente em São Paulo, SP.
3. **O Nome da Rosa** - Eco, Umberto. Cliente residente em São Paulo, SP.
4. **Os sete maridos de Evelyn Hugo** - Reid, Taylor Jenkins. Cliente residente em Botucatu, SP.
5. **Ascensão e Queda do Terceiro Reich - Vol. 1: Triunfo e Consolidação (1933-1939)** – Shirer, William L. Cliente residente em Belo Horizonte, MG.
6. **Preferiu 3 downloads extras na Dorinateca.** Cliente residente em Mogi Mirim, SP.






BIBLIOTECA CIRCULANTE E DORINATECA

Ações realizadas no mês de maio:

- Empréstimos livros Falados
- Doação de livros aos aniversariantes do mês
- Cadastros na Dorinateca
- Boletim da Dorinateca
- Acolhimento novos clientes com apresentação dos serviços de livro e leitura



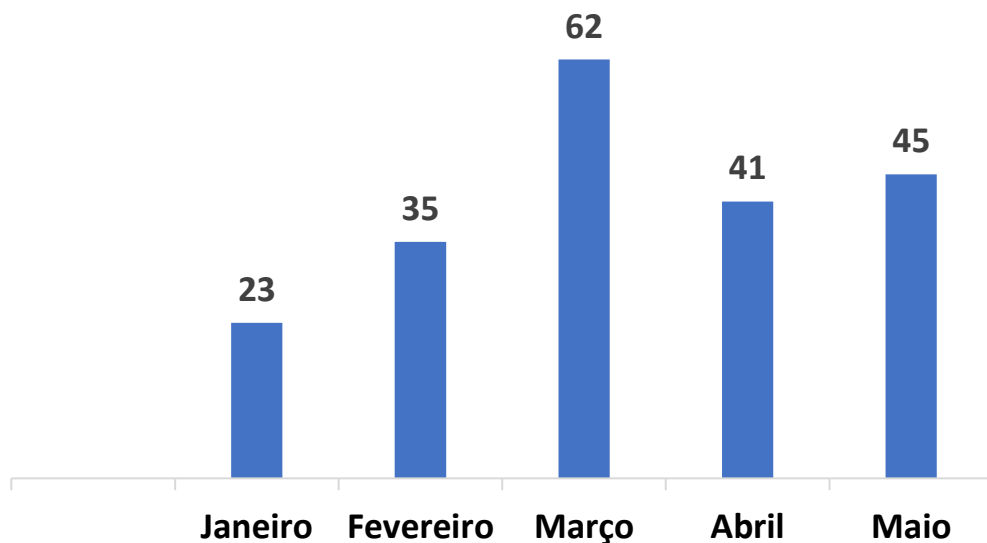
Descrição de imagem: No topo, há prateleiras brancas cheias de caixinhas de CDs organizadas verticalmente, todos com lombadas brancas e escritas em preto, estão em prateleiras deslizante, que ocupa a lateral esquerda da imagem. No centro da imagem, colaboradora Marilisa aparece de perfil, voltada para a esquerda. Ela é branca, cabelos castanhos escuros e lisos, usa óculos de armação escura e veste uma blusa branca com detalhes em preto na gola.





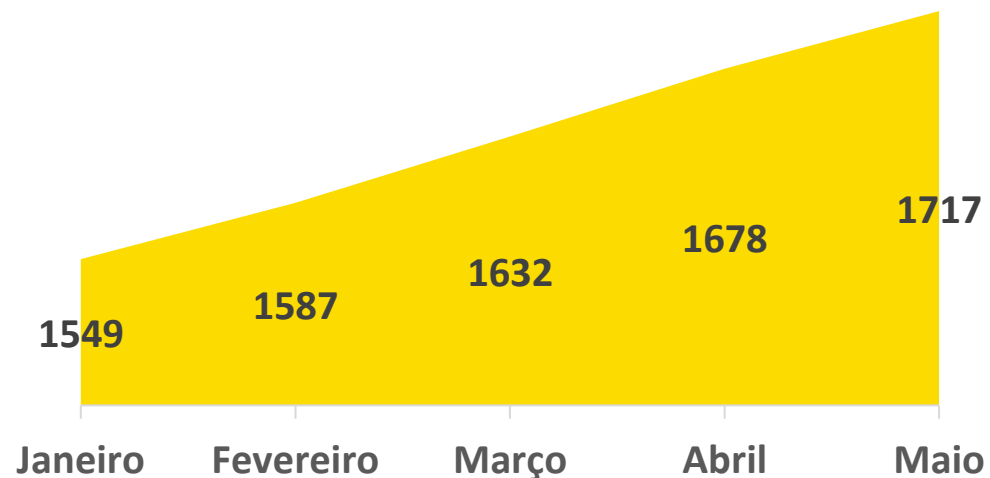
CADASTROS ATIVOS

Cadastros mensais




Descrição de imagem: gráfico de barras verticais azuis com o título “Cadastros mensais”: No eixo horizontal estão os meses e no eixo vertical os valores de cadastros Janeiro 23; Fevereiro 35; Março 62; Abril 41; Maio 45.



Cadastros na Plataforma



Descrição de imagem: gráfico de área amarelo com o título: “Cadastros na Plataforma”. No eixo horizontal estão os meses e no eixo vertical os valores de cadastros : Janeiro: 1549; Fevereiro: 1587; Março: 1632; Abril: 1678; Maio: 1717.

Por conta da retomada dos acolhimentos, obtivemos alta de cadastros no mês de Março.







Descrição de imagem: ilustração do Mapa do Brasil dividido por regiões com diferentes cores, seus dados são respectivamente: Norte (35: 2%); Nordeste (154: 8%); Centro-oeste (65: 3%); Sudeste (1282: 74%); e Sul (171: 9%).

ABRANGÊNCIA NACIONAL

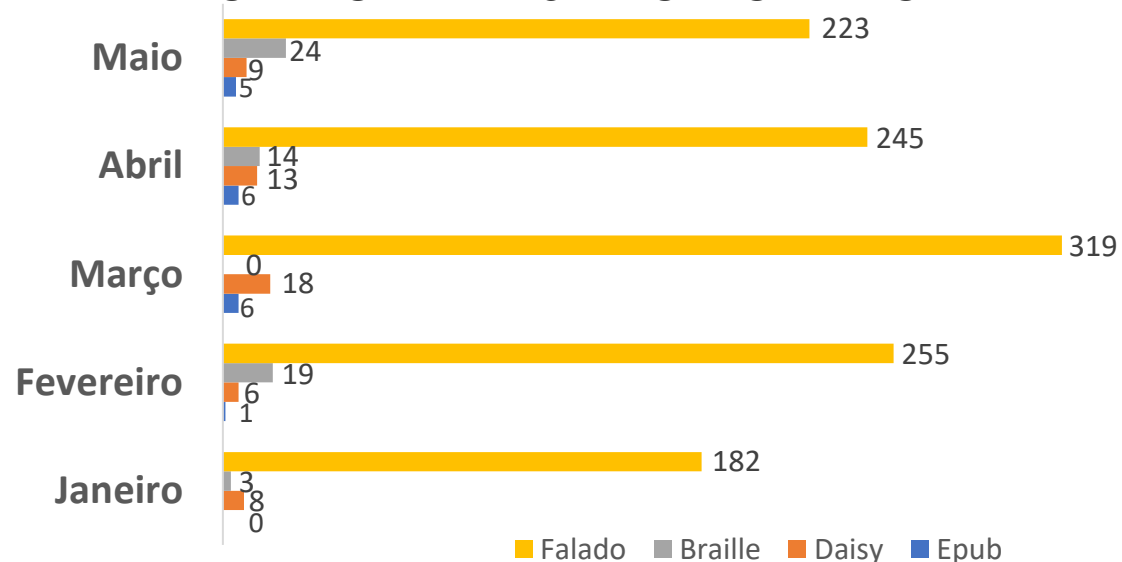
- O estado de maior incidência cadastral continua sendo São Paulo com 1282 cadastros.
- Os estados com menores incidências de cadastro são Tocantins e Amapá com 0 cadastros.






DOWNLOADS

DOWNLOAD MENSAL POR FORMATO




Descrição de imagem: gráfico de barras horizontais nas laranja , cinza, vermelha e azul representam respectivamente os formatos Falado, Braille, Daisy e Epub. Título “Downloads mensal por formato” Na vertical os meses e os dados: Janeiro Epub 3; Daisy 8; Braille 0; Falado 182. Fevereiro: Epub 1; Daisy 6; Braille 19; Falado 255. Março: Epub 6; Daisy 18; Braille 0; Falado 319. Abril Epub: 6; Daisy 13; Braille 14; Falado 245. Maio: Epub 5; Daisy 9; Braille 24; Falado 223. Abaixo há uma legenda do gráfico.

DOWNLOAD TOTAL MENSAL



Descrição de imagem: gráfico de área amarelo, título “total de download mensal”: Janeiro: 193; Fevereiro: 281; Março: 338; Abril: 278; Maio: 261.

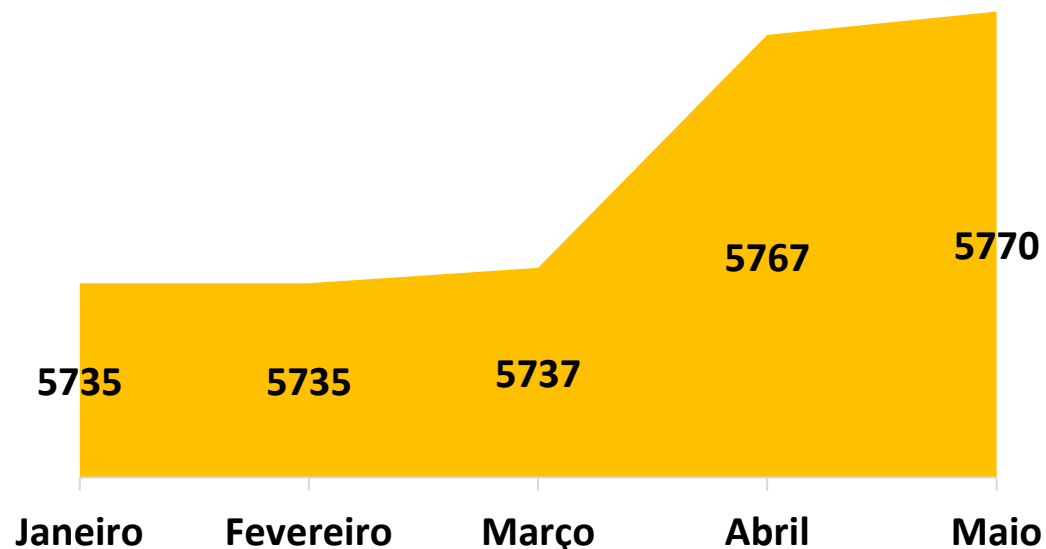
Os downloads na Dorinateca seguem a média de 200 à 260 downloads, apresentando pequenas alterações com pico no mês de Março.





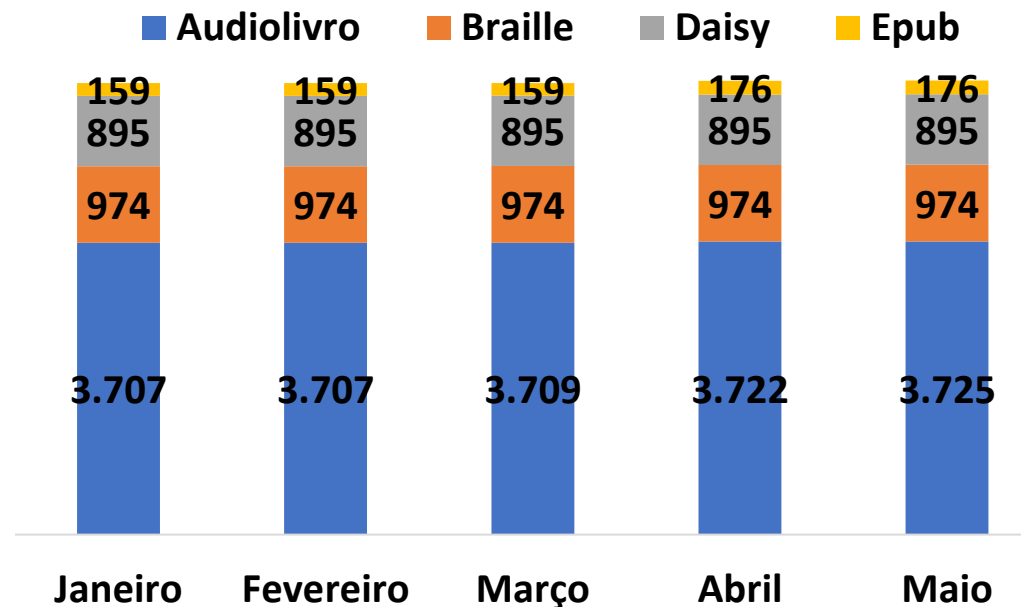
ACERVO

ACERVO TOTAL MENSAL




Descrição de imagem: gráfico de área amarelo no eixo horizontal estão os meses: Janeiro, Fevereiro, Março, Abril e Maio. No eixo vertical, o total de livros de cada mês : Janeiro: 5735; Fevereiro: 5735; Março: 5737; Abril: 5767; Maio: 5770.

ACERVO MENSAL POR FORMATO




Descrição de imagem: gráfico de barras horizontais empilhado com números de downloads por mês e formato: Janeiro: Epub 159; Daisy 895; Braille 974; Falado 3707. Fevereiro: Epub 159; Daisy 895; Braille 974; Falado 3707. Março: Epub 159; Daisy 895; Braille 974; Falado 3709. Abril: Epub 176; Daisy 895; Braille 974; Falado 3722. Maio: Epub 176; Daisy 895; Braille 974; Falado 3725.

O Acervo Total segue com ligeiras alterações em cada mês a partir de Março. Nos meses de Abril e Maio recebemos doações refletindo parte da quantidade mensal obtida.



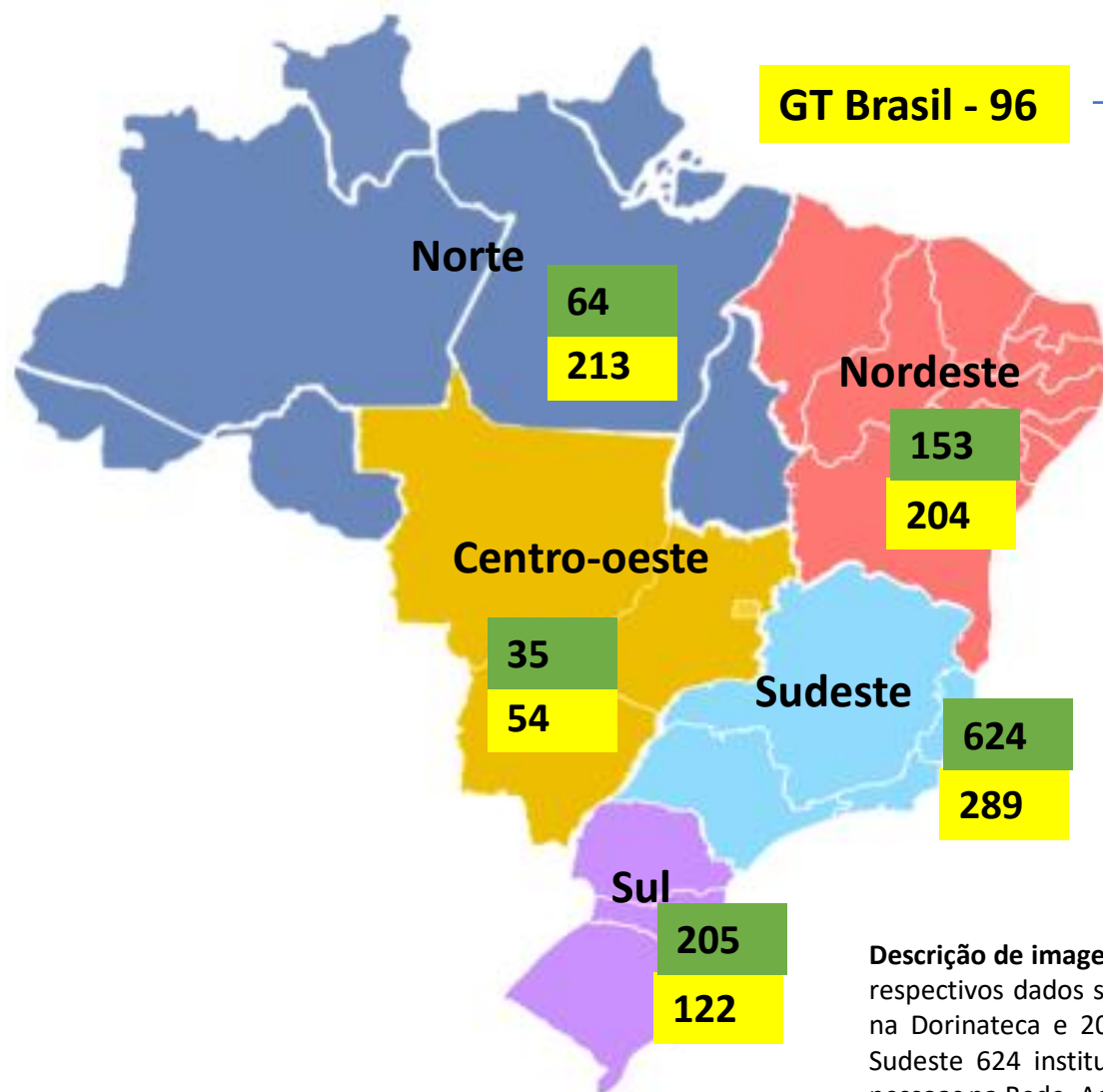


REDE DE LEITURA INCLUSIVA



REDE DE LEITURA INCLUSIVA

MAPA DAS INSTITUIÇÕES ATIVAS DA REDE DE LEITURA INCLUSIVA




GT Brasil - 96


Correspondem aos participantes de cidades que não possuem grupos de trabalho ou que não estão vinculadas ao grupo do seu território.

Instituições Dorinateca- 1081
Recebem livros

Pessoas na Rede – 978
dialogam nos grupos de trabalho

Descrição de imagem: ilustração do mapa do Brasil dividido por regiões em diferentes cores. As regiões e seus respectivos dados são: Norte 64 instituições na Dorinateca e 213 pessoas na Rede; Nordeste 153 instituições na Dorinateca e 204 pessoas na Rede; Centro-oeste 35 instituições na Dorinateca e 54 pessoas na Rede; Sudeste 624 instituições na Dorinateca e 289 pessoas na Rede; Sul 205 instituições na Dorinateca e 122 pessoas na Rede. Acima do mapa caixa de texto com a informação: GT Brasil 96 pessoas.



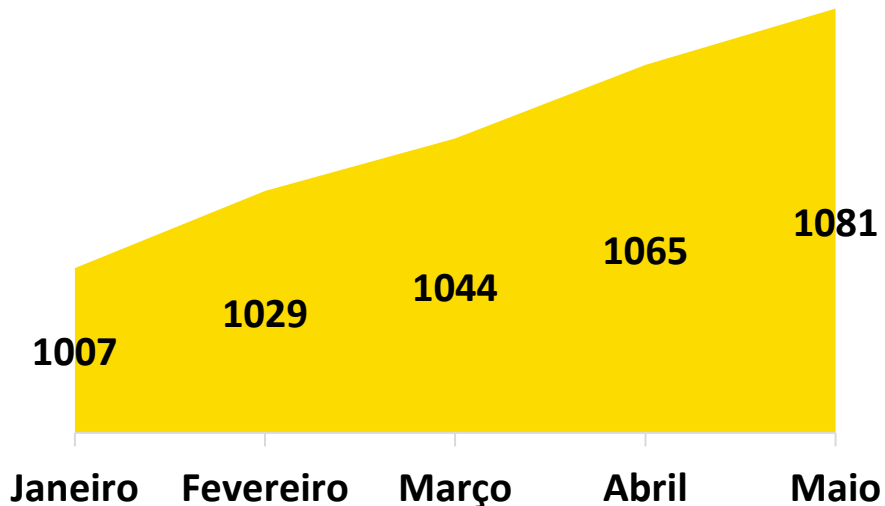


REDE DE LEITURA INCLUSIVA

INSTITUIÇÕES ATIVAS NA DORINATECA

Em março alcançamos a marca de 1081 instituições cadastradas.

Resultando em 74 cadastros de instituições pelo Brasil com crescimento de 7% no período.

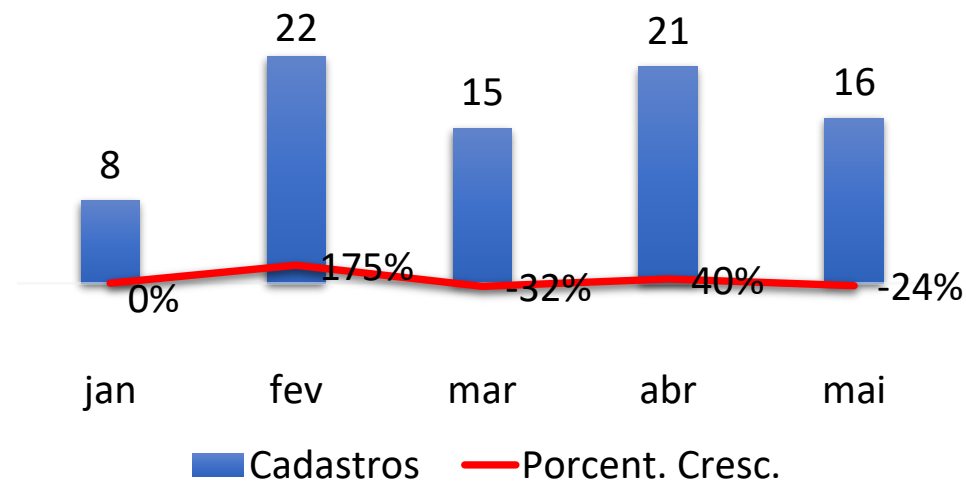


Descrição de imagem: Gráfico mostra o crescimento dos cadastros de janeiro a maio. Os valores são: Janeiro: 1007; Fevereiro: 1029; Março: 1044; Abril: 1065 e Maio: 1081.


CADASTRO DE INSTITUIÇÕES NA DORINATECA


O mês de maio finalizou com 16 novos cadastros na Dorinateca.

Obs: Houve uma pausa no trabalho das voluntárias que realizam o contato telefônico com as instituições, devido a reforma dos espaços na Fundação.



Descrição de imagem: Gráfico de barras e linhas. As barras azuis representam “cadastros” e os valores são: Janeiro: 8; Fevereiro: 22; Março: 15; Abril: 21 e Maio: 16. A linha vermelha representa a porcentagem de crescimento e os valores são: Janeiro: 0%; Fevereiro: 175%; Março: -32%; Abril: 40% e Maio: -24%.






REDE DE LEITURA INCLUSIVA


As ações da Rede de Leitura no mês de maio contemplaram:

- Oficina formativa presencial;
- Oficina formativa online;
- Participação em eventos sobre leitura inclusiva;
- Cadastros das instituições na Dorinateca;
- Reunião online: 30 anos do Senabril.



Descrição de imagem: Foto de grupo de pessoas sentadas em semicírculo com os olhos vendados. No frente do grupo há uma mesa com livros em braille - tinta.





REDE DE LEITURA INCLUSIVA

OFICINAS PRESENCIAIS

Em parceria com a Secretária Municipal de Educação (SME), realizamos ações formativas nas unidades escolares e também os recebemos aqui na Fundação. As ações contemplaram diversos setores: Coordenadoria dos Centros Educacionais, Diretorias Regional de Ensino; Programa Jovem Aprendiz e Centros de Educação Unificado.




Descrição de imagem: Foto de um grupo de pessoas, dentro do auditório da Fundação Dorina algumas sentadas outra de pé. Todas sorriem para a foto.




Descrição de imagem: Foto de grupo de pessoas em pé sorrindo para foto, dentro da sala Dorina. Ao fundo há uma parede com a galeria do presidentes. Na frente há uma mesa de madeira com livros em braille-tinta e materiais acessíveis.

LEITURA ACESSÍVEL

Recebemos os bibliotecários dos Centros Educacionais Unificados/CEU e estivemos na 14ª Semana Municipal de Incentivo e Orientação ao Estudo e à Leitura nos CEUs Casa Blanca e Vila Sol, com ações que envolveram as equipes e alunos.





REDE DE LEITURA INCLUSIVA

MEDIAÇÃO DE LEITURA ACESSÍVEL E INCLUSIVA

Realizamos oficinas para as equipes das bibliotecas das Fábricas de Cultura 4.q0, geridas pelo Catavento Cultural e Educacional, unidades:

- São Bernardo do Campo;
- Cidade Tiradentes;
- Vila Nova Curuçá;
- Parque Belém;
- Itaim Paulista;
- Sapopemba;
- Santos.



Descrição de imagem: Foto de um grupo de pessoas, dentro da biblioteca da Fábrica de Cultura do Parque Belém, algumas agachadas na frente, outras em pé atrás, todas sorriem e olham para a câmera.


Universidade Federal de Alagoas - UFAL




Descrição de imagem: Print da tela de uma reunião online com 15 janelas de participantes.

OFICINAS VIRTUAIS

Palestra online formativa para os alunos concluintes do curso de pedagogia da Universidade Federal de Alagoas (UFAL). A apresentação abordou a história da Fundação Dorina e o trabalho da Rede de Leitura Inclusiva, aprofundando a discussão sobre a deficiência visual e a importância do acesso aos livros em formatos acessíveis.

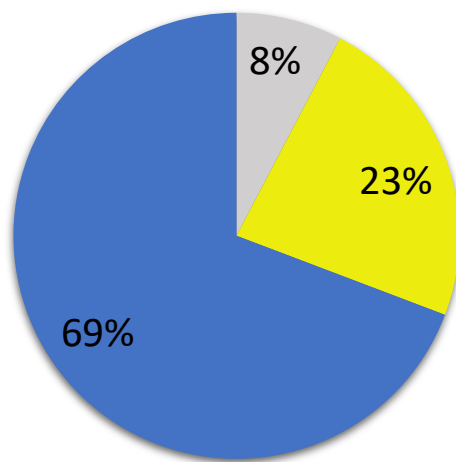




REDE DE LEITURA INCLUSIVA

Oficinas Formativas - Pesquisa de Satisfação

Aplicabilidade dos conhecimentos adquiridos na prática profissional




- Consigo aplicar parcialmente
- Consigo aplicar tudo
- Consigo aplicar tudo e criar outras possibilidades

Eu gostei de como foi abordado, achei interessante ainda mais a questão das contações de histórias, e como podemos deixar as atividades nas bibliotecas mais acessíveis.

Adoro a apresentação da Júlia, ela é objetiva, clara e muito bem humorada, deixa o grupo à vontade e abre espaço para a fala.

Descrição de imagem: Gráfico de pizza colorido intitulado “Aplicabilidade dos conhecimentos adquiridos na prática profissional”. O gráfico está dividido em três partes: 8%, em cinza, referente à consigo aplicar parcialmente; 23%, em amarelo, referente à consigo aplicar tudo e 69%, em azul, referente à consigo aplicar tudo e criar outras possibilidades. Abaixo do gráfico, há uma legenda com as cores correspondentes a casa resposta.

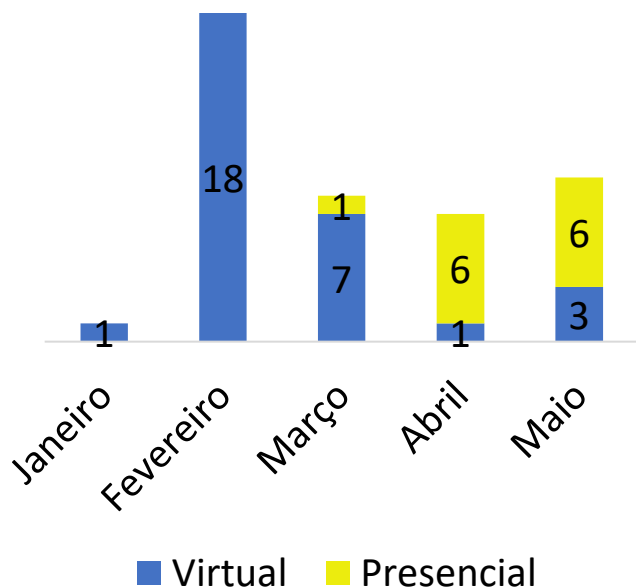




REDE DE LEITURA INCLUSIVA

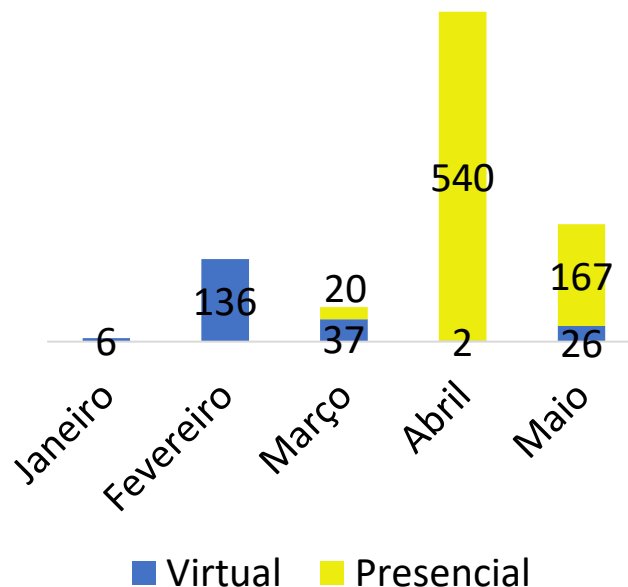
Atividades e Público

Atividades



Descrição de imagem: Gráfico de barras empilhado intitulado “Atividades”. Valores por mês: Janeiro: 1 atividade virtual; Fevereiro: 18 atividades virtuais; Março: 7 atividades virtuais e 1 atividade presencial; Abril: 1 atividade virtual e 6 atividades presenciais e Maio: 3 atividades virtuais e 6 atividades presenciais.


Público por atividade



Descrição de imagem: Gráfico de barras empilhado intitulado “público por atividade”. Valores por mês: Janeiro: 6 participantes virtuais; Fevereiro: 136 participantes virtuais; Março: 37 participantes virtuais e 20 participantes presenciais; Abril: 2 participantes virtuais e 540 participantes presenciais e Maio: 26 participantes virtuais e 167 participantes presenciais.




Descrição de imagem: Grupo de oito pessoas sentadas ao redor de uma mesa jogando jogo da memória. A maioria das pessoas usam vendas nos olhos.





CENTRO DE MEMÓRIA




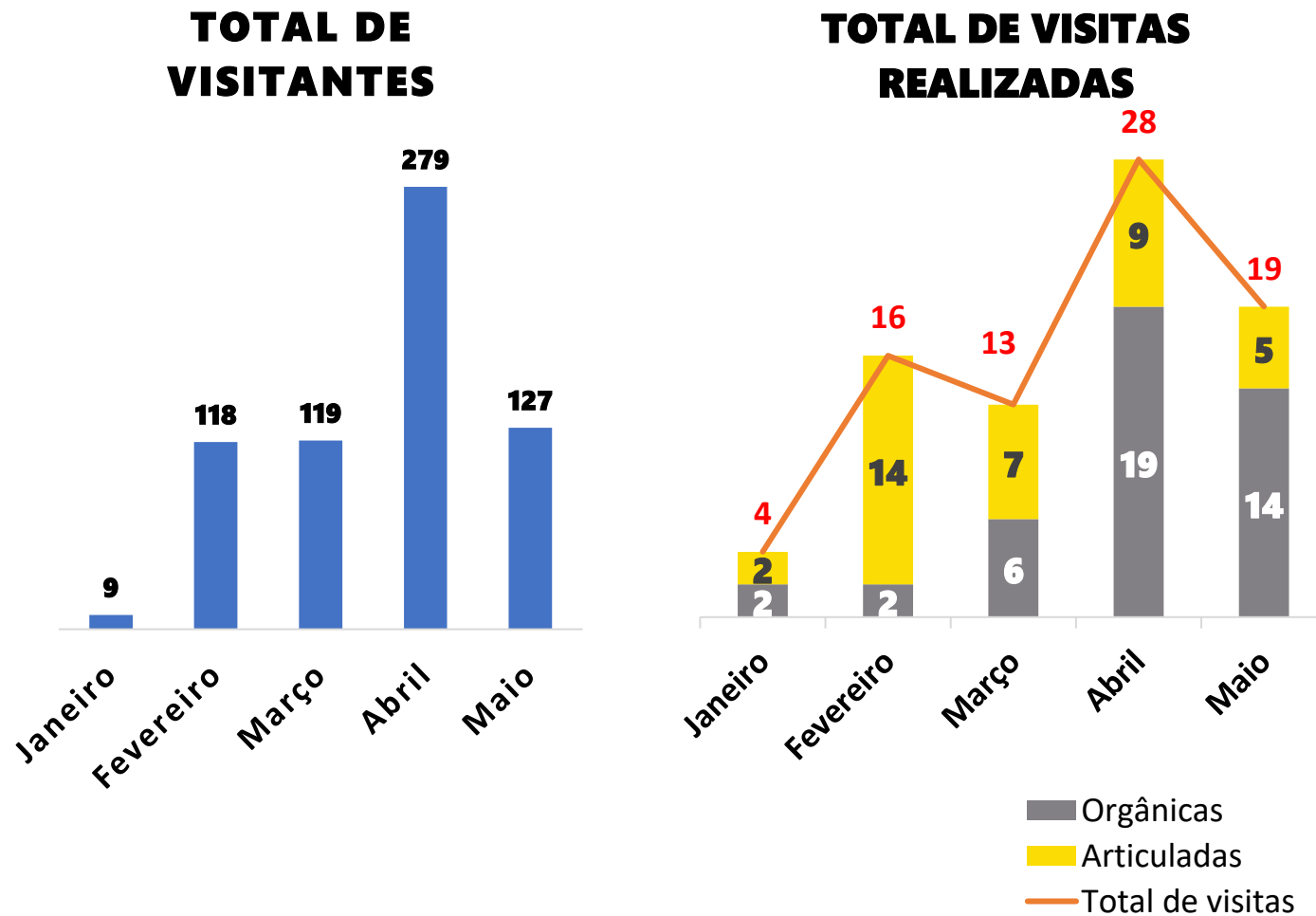
CENTRO DE MEMÓRIA


Em maio, o Centro de Memória Dorina Nowill recebeu variados grupos. Foram realizadas **19** visitas atendendo o total de **127** visitantes. Realizamos também atividades da 23ª Semana Nacional de Museus que demandou foco total do educativo causando o bloqueio de agendamentos durante uma semana.

Destacamos o trabalho com:

- Criação de novas atividades educativas voltadas ao público escolar.
- Experimentação de jogos, como o Lego Braille Bricks,
- Texturização de desenhos e contato com recursos de tecnologia assistiva.
- Visitas educativas para diferentes público;
- Ação Semana de Museus na Fundação.

VISITAS MEDIADAS

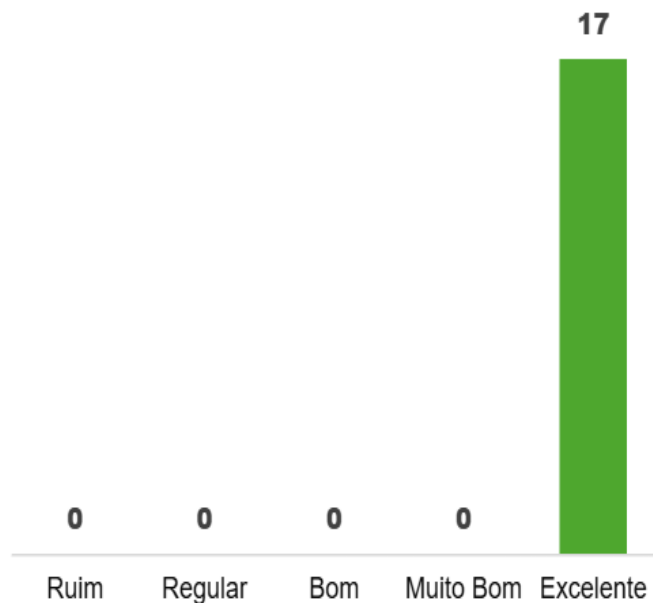




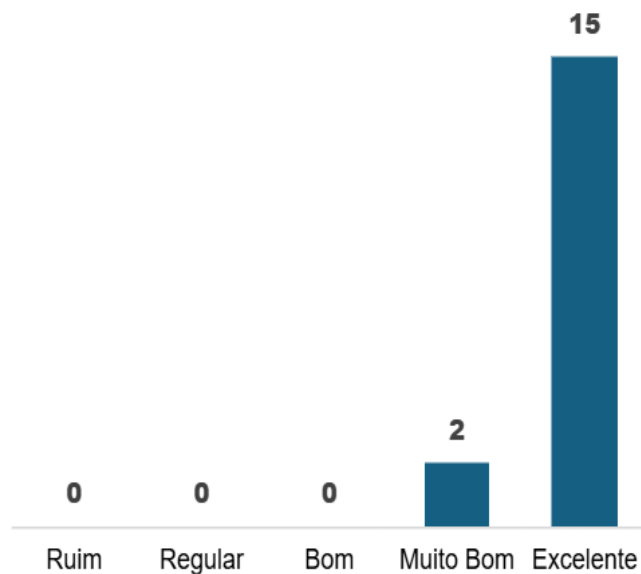
CENTRO DE MEMÓRIA

Durante o mês de Maio, seguimos com a **Pesquisa de Satisfação** de nossos visitantes em relação às visitas e obtemos 100% de notas “Excelente” referente a condução por parte de nossos educadores e o conteúdo apresentados e “Excelente” e “Muito Bom” para o Espaço.

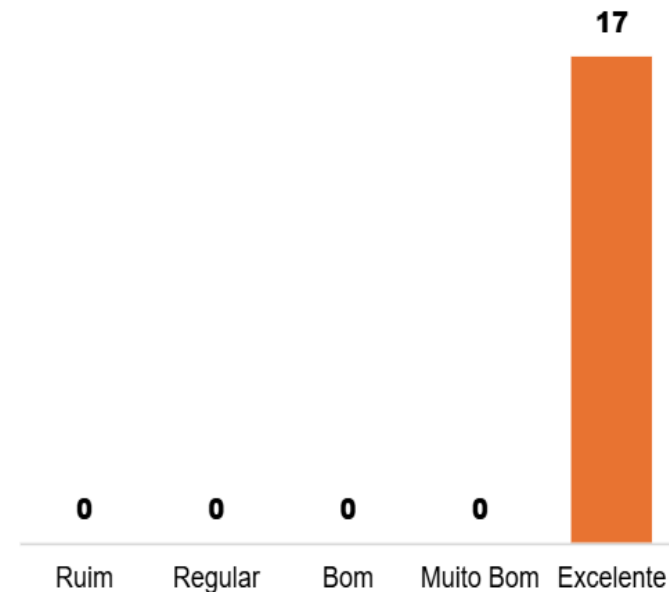
Conteúdo Apresentado




Espaço Expositivo




Condução da Visita



Descrição de Imagem: A imagem mostra três gráficos de barras que avaliam as visitas mediadas do centro de memória. No primeiro, "Conteúdo Apresentado", 17 pessoas avaliaram como "Excelente". No segundo, "Espaço Expositivo", 15 avaliaram como "Excelente" e 2 como "Muito Bom". No terceiro, "Condução da Visita", todas as 17 avaliações foram "Excelente".





CENTRO DE MEMÓRIA

ARTICULAÇÕES COM MUSEUS

Neste mês, continuamos nossas estratégias de articulação com outros Museus a fim de estreitar parcerias e troca de metodologias. Desta vez conseguimos articulações com instituições do Rio de Janeiro que trouxeram diversas lógicas de trabalho que contribuíram bastante para nossas práticas tanto no ponto de visto da higienização e restauro quanto no educativo

Foram visitados neste mês:

Instituto Benjamin Constant (RJ);

Museu de Arte do Rio (MAR-RJ);


Museu de Arte Moderna do Rio de Janeiro (MAM – RJ);

Museu do Amanhã (RJ).

Instituto Benjamin Constant



Descrição de Imagem 1: Duas pessoas posam sorrindo ao lado de uma placa de concreto com o nome “Instituto Benjamin Constant” em área externa gramada. À direita, Ewerton, supervisor do Centro de Memória, veste camiseta preta com o logo amarelo da Fundação Dorina. A esquerda uma mulher branca com camiseta vermelha; Ao fundo, fachada de prédio histórico com colunas, janelas e palmeiras.





CENTRO DE MEMÓRIA

SEMANA NACIONAL DOS MUSEUS

Em comemoração ao dia 18 de maio, Dia nacional do Museu, o Instituto Brasileiro dos Museus (IBRAM) realiza anualmente a Semana Nacional dos Museus com uma programação em todo território brasileiro.

Neste ano, o Centro de Memória fez parte deste evento com uma programação em parceria com o MAM-SP.

Este evento vai de encontro com as demais atividades da equipe em dar visibilidade para o trabalho museológico desenvolvido pela Fundação Dorina e a inserção do Centro de Memória em novos circuitos culturais, em nível nacional



Descrição de Imagem: Card de divulgação da participação da Fundação Dorina Nowill para Cegos na Semana dos Museus. Em destaque, o texto informa que entre os dias 12 e 16 de maio haverá visitas, exposições e oficinas na sede da Fundação, organizadas pelo Centro de Memória. Na Foto de fundo, a sala memorial Dorina.

ACESSIBILIDADE E COMUNIDADE



Descrição de Imagem: A imagem mostra quatro mãos explorando uma obra tátil em alto-relevo sobre uma mesa de madeira

Ação coletiva entre educativos MAM e Centro de Memória Dorina Nowill

Durante três dias de nossa programação, oito obras táteis utilizadas pelo Educativo do MAM foram expostas e contaram com toda a equipe do Centro de Memória fazendo a mediação cultural com os colaboradores, clientes e seus familiares promovendo uma discussão sobre acessibilidade em espaços museológicos.

3


Dias de atividade

8

Obras Expostas

97

Visitantes



CENTRO DE MEMÓRIA

CENTRO DE MEMÓRIA

Acervo (PROAC)


Em maio, no campo da preservação e catalogação do acervo, continuamos nossas práticas aumentando o material identificado. Neste mês, destaca-se ainda o avanço no tratamento dos materiais tridimensionais e a intensificação das inserções no banco de dados.

No período, foram higienizadas e digitalizadas fotografias solicitadas pela área de Comunicação, em função das ações comemorativas pelos 79 anos da Fundação. No acervo textual, destacam-se a reimpressão autorizada do artigo “WCWB: Uma Abordagem Universal à Cegueira”, publicado pela American Foundation for the Blind, e um memorando resultante de seminário em Viena (1982), com diretrizes para a representação midiática de pessoas com deficiência.

Iniciamos o tratamento técnico dos materiais tridimensionais, com foco em máquinas braille em avançado estado de deterioração, todas higienizadas, catalogadas e registradas fotograficamente.



Descrição de Imagem: Foto em preto e branco da Dona Dorina, bem jovem, com expressão neutra. Ela tem cabelo curto, penteado de forma volumosa, e veste uma blusa de gola com estampa floral. O fundo é claro e liso.





CENTRO DE MEMÓRIA

ACERVO

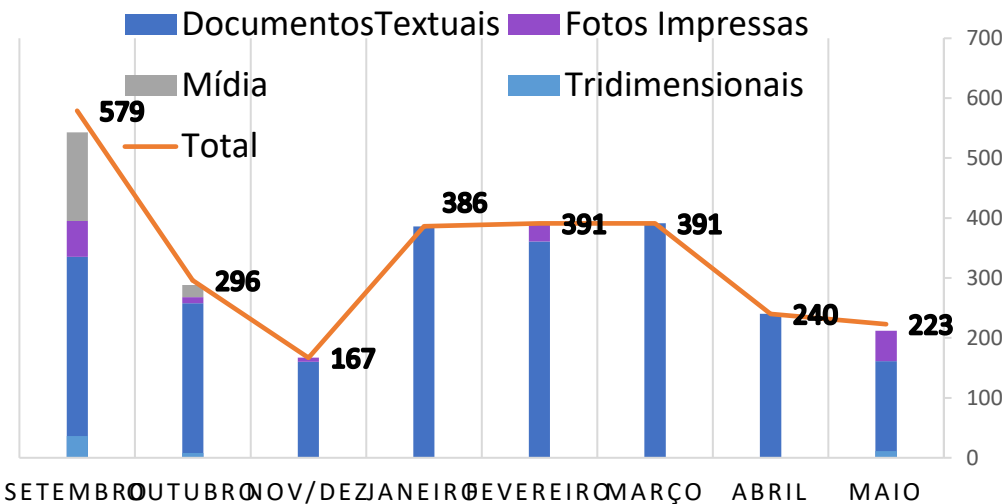
Abril/2025

240 Documentos Textuais
0 Fotos Impressas
0 Mídias
0 Tridimensionais
240 Objetos Catalogados

Maio/2025

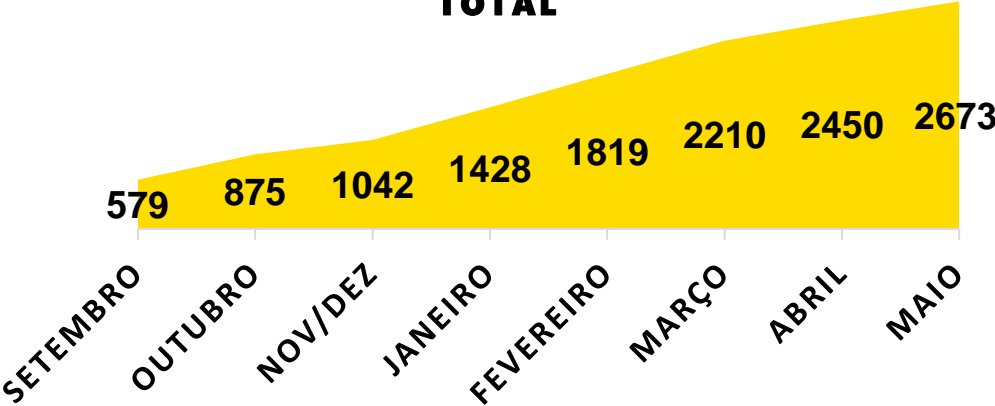
161 Documentos Textuais
51 Fotos Impressas
0 Mídias
11 Tridimensionais
223 Objetos Catalogados

ACERVO CATALOGADO




Descrição de imagem: O gráfico **Acervo Catalogado** mostra a quantidade de itens catalogados de **Setembro a Fevereiro**. **Categorias:** Documentos (azul escuro), Fotos Impressas (roxo), Mídia (azul claro) e Tridimensionais (amarelo). **Linha vermelha:** Total mensal catalogado. **Setembro:** 579 itens catalogados **Outubro:** 296 itens catalogados. **Novembro e Dezembro:** 167 itens catalogados. **Janeiro:** 386 itens catalogados **Fevereiro:** 391 itens catalogados. **Março:** 391 itens catalogados. **Abril:** 240 itens catalogados **Maio:** 223 itens catalogados

ACERVO CATALOGADO – CRESCIMENTO TOTAL



Descrição de Imagem: O gráfico "**Acervo Catalogado – Crescimento Total**" mostra a evolução do total acumulado de itens catalogados ao longo dos meses. **Resumo dos Dados:** **Setembro:** 579 itens, **Outubro:** 875 itens, **Novembro e Dezembro:** 1.042 itens, **Janeiro:** 1.428 itens, **Fevereiro:** 1.819 itens; **Março:** 2.210 itens; **Abril:** 2.450 itens **Maio:** 2.673 itens

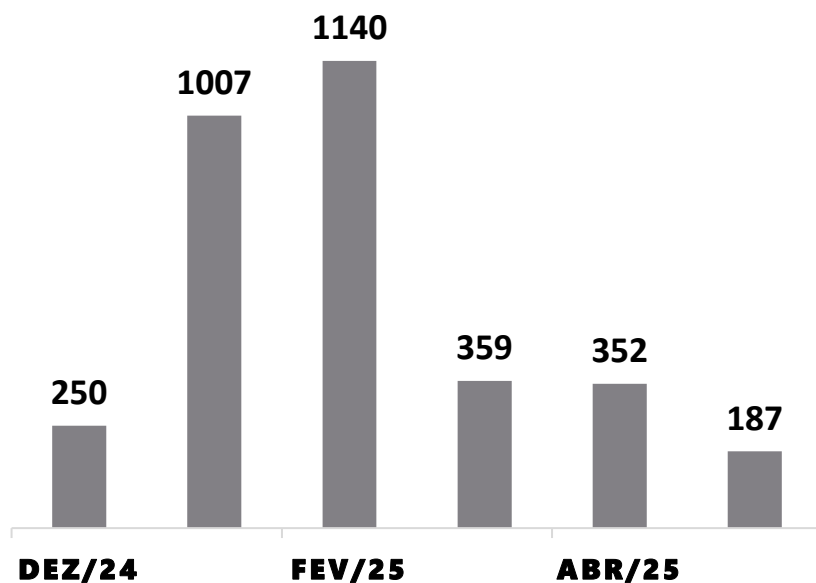




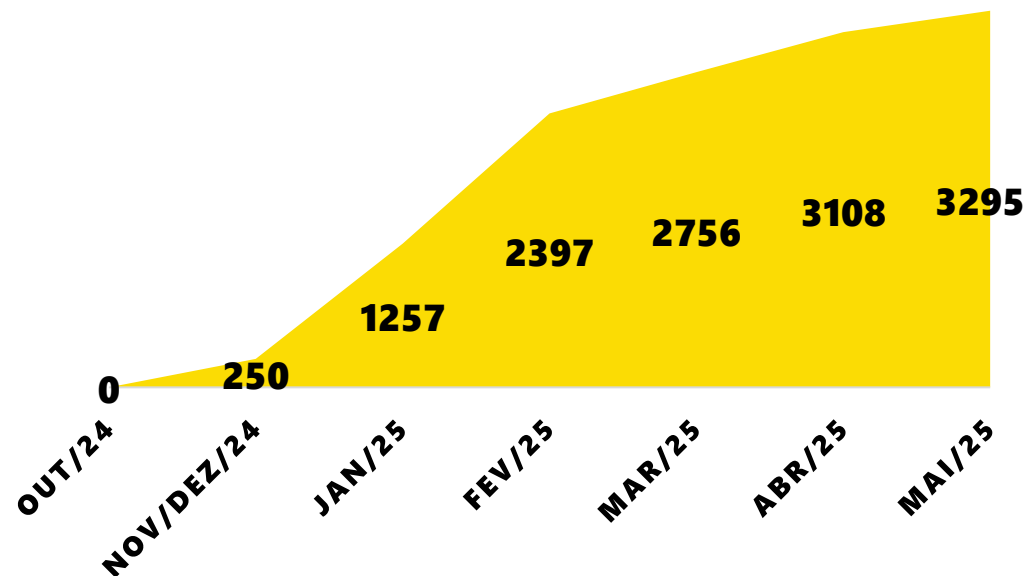
CENTRO DE MEMÓRIA

ITENS DIGITALIZADOS


ATIVIDADE MENSAL



CRESCIMENTO TOTAL



Descrição de imagem: dois gráficos relacionados à digitalização de itens ao longo do tempo. **Gráfico 1 – Atividade Mensal (Barras cinzas, à Esquerda)** Representa a quantidade de itens digitalizados em cada mês: **Dezembro:** 250 itens; **Janeiro:** 1.007 itens; **Fevereiro:** 1.140 itens, **Março:** 359 itens; **Abril:** 352 itens, **Maio:** 187. **Gráfico 2 – Crescimento Total (Área Amarela, à Direita)** Mostra o total acumulado de itens ao longo do tempo: **Outubro e Novembro:** 0 itens; **Dezembro:** 250 itens; **Janeiro:** 1.257 itens; **Fevereiro:** 2.397 itens; **Março:** 2756; **Abril:** 3108 itens. **Maio:** 3295 itens





CENTRO DE MEMÓRIA



Acervo

Dorina Nowill: história e memória



Foto retrato de
Dorina Nowill

Anos 30-40



Foto retrato de
Dorina Nowill

Anos 40-50



Foto retrato de
Dorina Nowill

Anos 40-50



Foto retrato de
Dorina Nowill

Anos 50-60



Foto retrato de
Dorina Nowill

1964



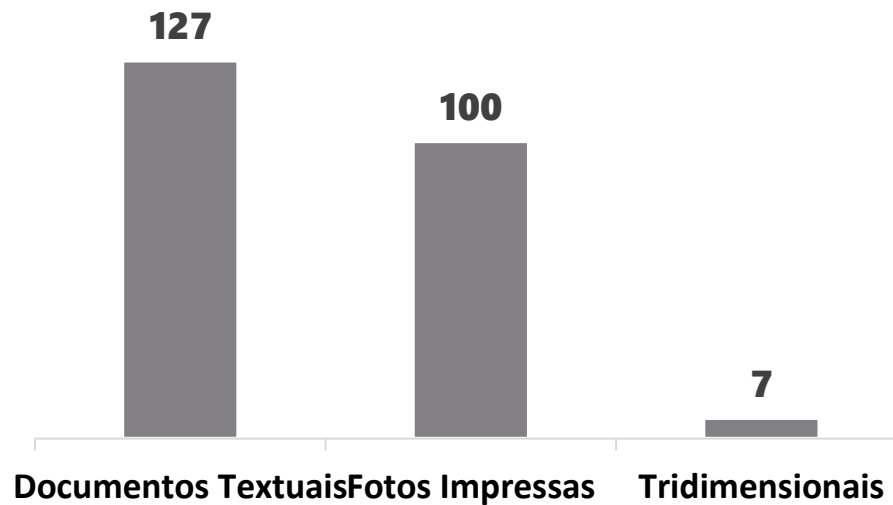
Foto retrato de
Dorina Nowill

Anos 50-60


BANCO DE DADOS

Realizados os acordos de ajustes em relação a acessibilidade do Banco de Dados com o fornecedor, a equipe do Centro de memória passou a alimentar a plataforma virtual com os itens catalogados até o momento para ser disponibilizado gratuitamente em setembro para o público.

O processo é lento e detalhado e exige bastante tempo de trabalho das técnicas de conservação do setor.



Descrição de imagem: Print da página do acervo digital com o título “Dorina Nowill: história e memória” na parte superior. Abaixo, há seis fotografias em preto e branco de Dorina Nowill organizadas em duas linhas. Cada foto tem uma legenda indicando “Foto retrato de Dorina Nowill” e o período aproximado: anos 30-40, 40-50, 50-60 ou 1964. As imagens mostram Dona Dorina em diferentes idades, com penteados e roupas formais variadas. O fundo da página é branco, com um cabeçalho amarelo. **Descrição do gráfico:** Gráfico de barras verticais com três categorias representadas por barras cinza. A primeira barra, mais alta, representa “Documentos Textuais” com o valor 127. A segunda barra representa “Fotos Impressas” com valor 100. A terceira e menor barra representa “Tridimensionais” com valor 7.






FUNDAÇÃO
DORINA
NOWILL
PARA CEGOS

COMUNICAÇÃO & MARKETING



REDES SOCIAIS





REDES SOCIAIS

Seguidores

30,179K Instagram **+3.927***


 **43,6K** Facebook **+163***

 **15.2K** LinkedIn **+1.076***

*Variação de novos seguidores sobre dez/24

NOTA:



Seguidores: quantidade de usuários que seguem nossos perfis em cada rede.






REDES SOCIAIS

TOP 3 | INSTAGRAM


TOP	Data	Thumb	Post	Tipo	Alcance ?	Resultados ?
#1	18/05/2025 10:02:03		Hoje é o Dia Mundial da Conscientização da Acessib...	CAROUSEL_ALBUM	Visualizações: 13784 Alcance: 10146	Curtidas: 632 Comentários: 7 Engajamento: 811 Salvo: 30
#2	28/05/2025 08:34:10		🎉 Hoje celebramos o nascimento de Dorina de Go...	CAROUSEL_ALBUM	Visualizações: 7716 Alcance: 4684	Curtidas: 425 Comentários: 17 Engajamento: 539 Salvo: 13
#3	27/05/2025 10:03:25		A educação antipacitista começa em casa e na es...	CAROUSEL_ALBUM	Visualizações: 5715 Alcance: 3549	Curtidas: 229 Comentários: 3 Engajamento: 340 Salvo: 29





IMPRESA





IMPRENSA

RESULTADOS DO MÊS

RESULTADOS DO MÊS | MAIO

61

total de publicações
(imprensa - 54 on-line, 5
impressas, 1 rádio, 1 TV 1
youtube)


4.3 Mi*

Possível audiência/
impactos na imprensa

R\$ 5.3 Mi*

Earned Media


Como já mencionamos em outros relatórios, os dados de TV e rádio não são contabilizados pela clipadora, que alega não ter acesso às informações do IBOPE. Isso impacta negativamente nossos resultados mensais, já que a audiência real fica subestimada e prejudica a comparação com outras instituições. Este mês, por exemplo, tivemos 5 minutos no ar na Globo, o que certamente nos renderia números ainda mais expressivos. Para os próximos meses, vamos buscar alternativas para, ao menos, estimar esses dados.



IMPRENSA

ENTREVISTAS


- Entrevista A Gazeta (impresso) – **Aguardando publicação;**
- Entrevista O Povo - **Aguardando publicação;**
- Entrevista PublishNews - **Aguardando publicação (previsão para junho);**
- Entrevista Podcast Audioverso - **Stand by;**
- TV Novo Tempo - **Stand by;**
- Entrevista Rádio Tabajara (Piauí) - **Em andamento;**
- Entrevista Site Rampa UERJ - **Em andamento;**
- Entrevista Oboré - **Em andamento;**
- Rádio Guardiã da notícia – **Concluída;**
- Entrevista CBO | 24 horas pelo Glaucoma – **Concluída;**
- Entrevista GiroNews – **Concluída;**
- Entrevista SPTV1 – **Concluída;**
- Entrevista TV Bandeirantes - **Negada por falta de porta-voz médico.**





IMPRENSA


DESTAQUES



Descrição de imagem: Banner de fundo preto. Do lado esquerdo, o logo e texto SPTV 23/5/2025. Do lado direito, um print da reportagem com o título: Censo PCD e TEA no Estado.




Descrição de imagem: Banner de fundo preto. Do lado esquerdo, o logo e texto Estadão 9/5/2025. Do lado direito, um print da reportagem com o título: Arte para todos: MAM São Paulo e Fundação Dorina Nowill promovem ação inclusiva com acessibilidade.





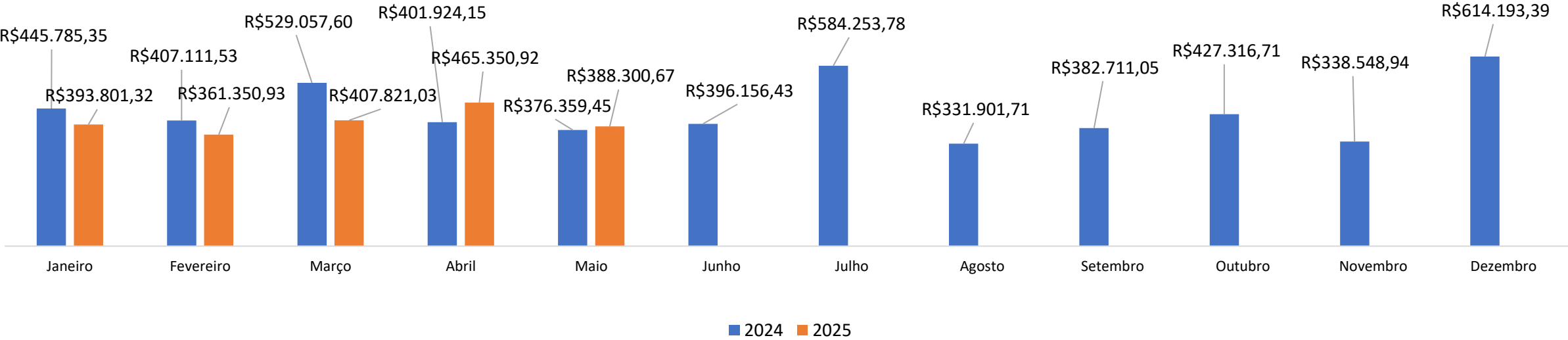
FUNDAÇÃO
DORINA
NOWILL
PARA CEGOS

CAPTAÇÃO DE RECURSOS




MANTENEDORES

Comparativo 2024 x 2025



Total acumulado: R\$ 2.016.624,87



RELACIONAMENTO COM O DOADOR

Doadores ativos: 11.234

Cancelamentos: 37

Contatos:

- E-mail: 93
- Whatsapp: 17
- Canal mais utilizado pelos doadores: E-mail e telefone.
- Assunto principal: 2º via de boleto; atualização de dados de pagamento.

Ao doar, você colabora com os atendimentos gratuitos que a Fundação Dorina realiza diariamente!

Gracias ao apoio de pessoas como você, conseguimos realizar um trabalho de referência para pessoas cegas e com baixa visão, melhorando suas vidas e de seus familiares.

ATUALIZE SEUS DADOS

Não fique sem receber as nossas notícias e informações. Use o QR Code acima para acessar a nossa página de atualização de dados.

TRANSFORMAR VIDAS É A MISSÃO DE TODAS AS MÃES, E A NOSSA TAMBÉM!

DOAÇÃO MENSAL

A SUA DOAÇÃO POSSIBILITA UM FUTURO COM MAIS AUTONOMIA E INCLUSÃO PARA MUITAS PESSOAS.

Com a sua ajuda, a Fundação Dorina pode oferecer materiais inclusivos (como livros em Braille e audiotextos), reabilitação, capacitação profissional e tantos outros recursos essenciais para que mães e filhos com deficiência visual tenham uma vida mais acessível e cheia de oportunidades.

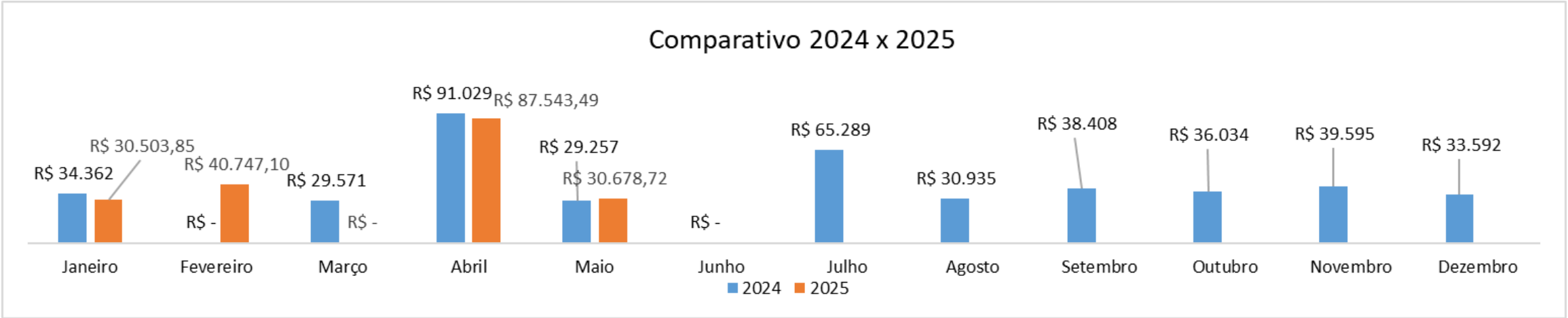
A sua doação é muito importante para nós!

TEM DÚVIDAS? FALE CONOSCO!

RELACIONAMENTO@FUNDACAOBORINA.ORG.BR



NOTA FISCAL PAULISTA




Total de empresas: 233

Total de voluntários: 35

Total acumulado: R\$189.473,16

(O repasse do mês de Março aconteceu em Abril)





OUTLET/ BAZAR


Valores remanescentes de vendas 2024 e Bazar Dorina: Edição Dia das Mães




Total acumulado: R\$46.852,75
Doações de destaque recebidas em Maio

Doações recebidas

Maio	
ITENS	ORIGEM
Moda	Gapaz
Utilidades Domésticas	Parafinesse






PROJETOS INCENTIVADOS

	CONDECA	FUMCAD	PROAC 2025	PRONAC	Patrocínio Direto	
Valor dos projetos	R\$ 2.566.335,37	R\$ 4.707.438,50		R\$ 2.818.339,33	R\$ -	
Valor captado 2023				R\$ 440.983,89	R\$ 763.876,76	Total 2025
Captado em 2024	R\$ 1.028.414,43	R\$ 895.590,35		R\$ 2.223.413,26	R\$ 1.057.007,25	
Captado em 2025	R\$ 1.158,70	R\$ 4.478,70			R\$ 231.777,13	
Previsto	R\$12.026,38*	R\$ 140.396,75			R\$ 1.146.295,45	
A captar em 2025	R\$ 1.535.113,83	R\$ 2.816.910,00	R\$ 0,00	R\$ 153.942,18		R\$ 237.414,53
*Campanha de PF EM IR ATÉ 09/06/2025						

MARKETING RELACIONADO A CAUSA						
	Janeiro	Fevereiro	Março	Abril	Maio	TOTAL
Apoiadores	1	2	1	4	2	
Total Receita	R\$ 122,28	R\$ 491,56	R\$ 108,99	R\$ 4.381,11	R\$ 484,91	R\$ 5.588,85

Total acumulado 2025: R\$243.003,38






CAMPANHA DOAÇÃO PESSOA FÍSICA EM IR

Campanha realizada com pessoas físicas declarantes em modelo completo (base específica, diferente de mantenedores) para doação de até 3% do IR no momento da declaração.


DOAÇÃO PF EM IR				
Ano	2022	2023	2024	2025
Projeto	Livros Sensoriais	Programa de Habilitação e Reabilitação	Esporte para Vida	Estímulos Literários
Lei	FUMCAD	CONDECA	FUMCAD	FUMCAD
Valor	67.868,78	R\$ 100.799,69	R\$ 112.022,16	R\$152.423,13*
Número de Doadores	51	80	83	92
*R\$12.026,38 para CONDECA				






FUNDAÇÃO
DORINA
NOWILL
PARA CEGOS

GESTÃO DE PROJETOS



GESTÃO DE PROJETOS

STATUS	LEI DE INCENTIVO			PATR. DIRETO		TOTAL		COMENTÁRIOS
	HAB REAB e FORMAÇÃO	LIVRO	ESPORTE	HAB REAB e FORMAÇÃO	REFORMA	QTDD	VALOR DO PROJETO	
ELABORAÇÃO	1	2				3		Projetos em fase de escrita internamente.
CAPTAÇÃO	2	2		1		5	7.417.518,10	Projetos na fase de captação dos recursos.
EXECUÇÃO	4	3		6		13	9.166.199,89	Projetos em execução e monitoramento.
ANÁLISE	4				3	7	6.775.836,98	Projeto em análise do órgão para liberação de captação.
APROVADO				1		1	126.536,25	Projetos com inicio de execução no proximo mês.
CONVENIAMENTO	2		1			3	1.849.157,41	Projetos em análise do órgão para liberação da execução.
TOTAIS	13	7	1	8	3	32	25.335.248,63	






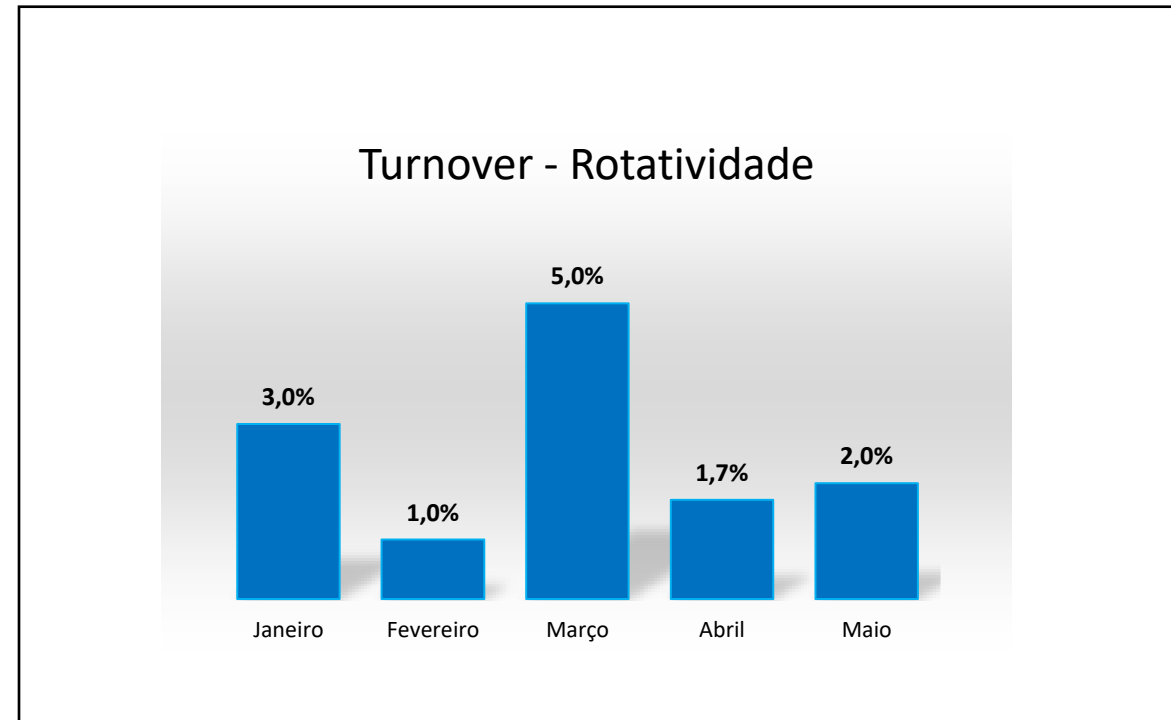
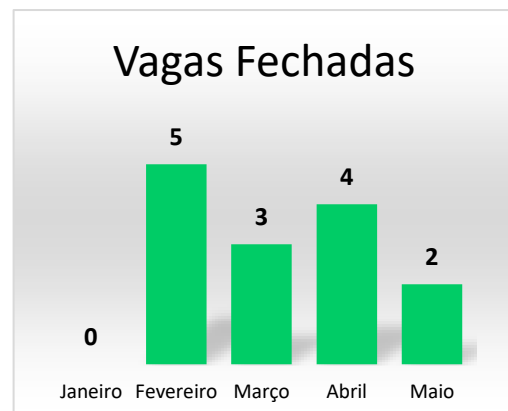
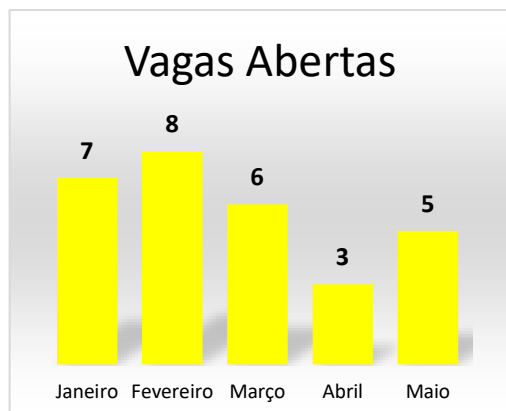
FUNDAÇÃO
DORINA
NOWILL
PARA CEGOS


RECURSOS HUMANOS



TURNOVER E SELEÇÃO


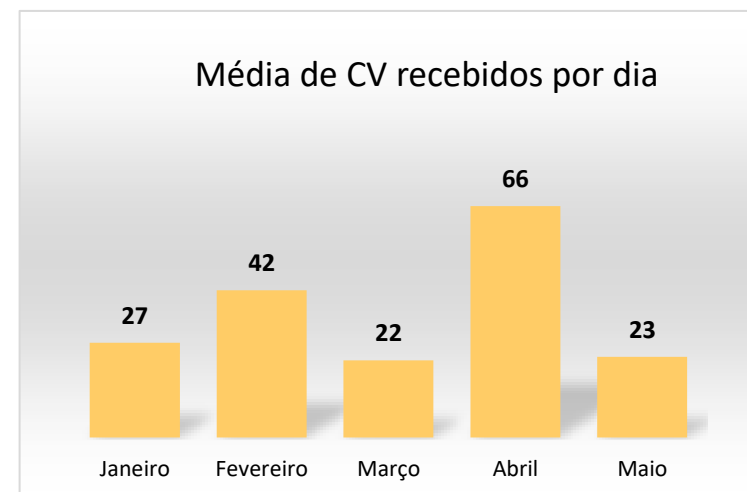
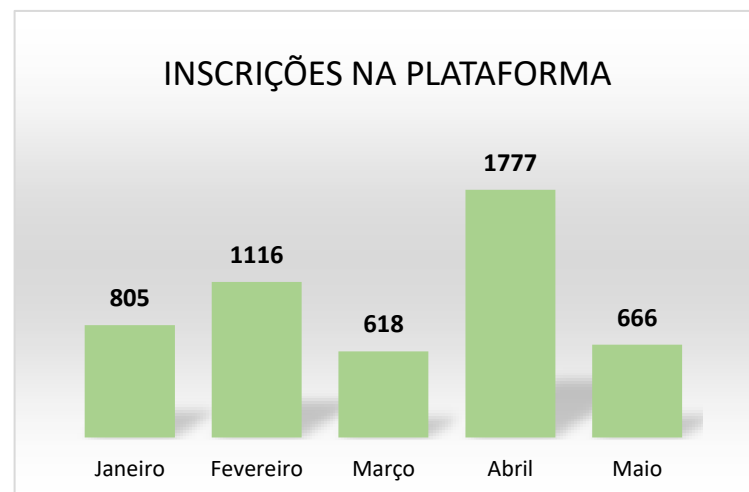
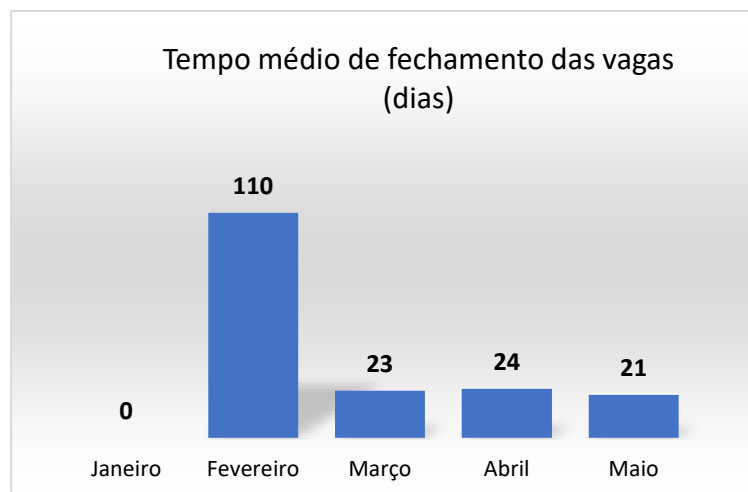
Durante o mês de Maio tivemos ligeira elevação do índice de *turnover* pois, alguns contratos de estágio foram encerrados e reposições de profissionais foram solicitadas. Quanto as vagas, foram trabalhadas vagas com perfil mais técnico. Estão contemplados aqui a movimentação tanto de colaboradores CLT como de estagiários.






RECRUTAMENTO E SELEÇÃO

Durante o mês de Maio, o tempo médio de fechamento das vagas reduziu pois, trabalhamos oportunidades de estágio com o apoio de empresa parceira e, as vagas técnicas não requeriam competências de grande complexidade. As inscrições na plataforma reduziram pois trabalhamos mais com *hunting* de profissionais do que com a divulgação aberta de vagas.





PERFIL PROFISSIONAL


Na sua maioria, os profissionais que atuam na Fundação, apresentam o seguinte perfil em Maio/2025:

- ✓ Mulher (64%)
- ✓ Tem idade entre 21 a 30 anos (36%)
- ✓ Residem na Zona Sul (35%)
- ✓ Possuem Curso Superior Completo ou nível de escolaridade acima (60%)

Total de Colaboradores: 152

Área que possui a maior quantidade de funcionários: Soluções em Acessibilidade

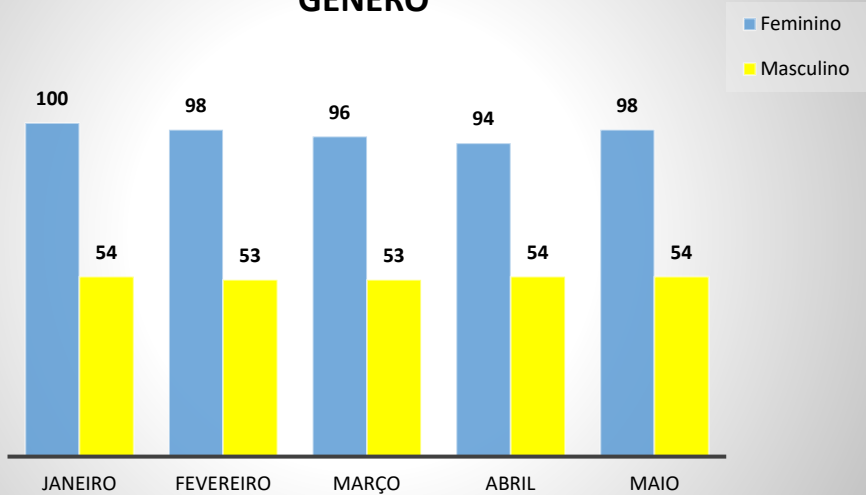
Tempo médio de casa dentre todos os colaboradores: 4 anos e 03 meses




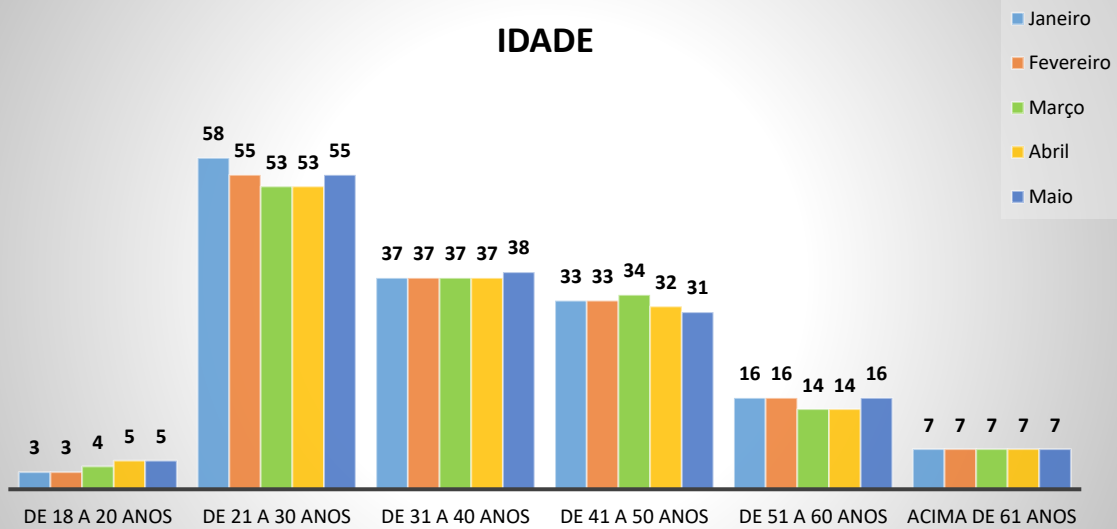


PERFIL PROFISSIONAL

GENERO


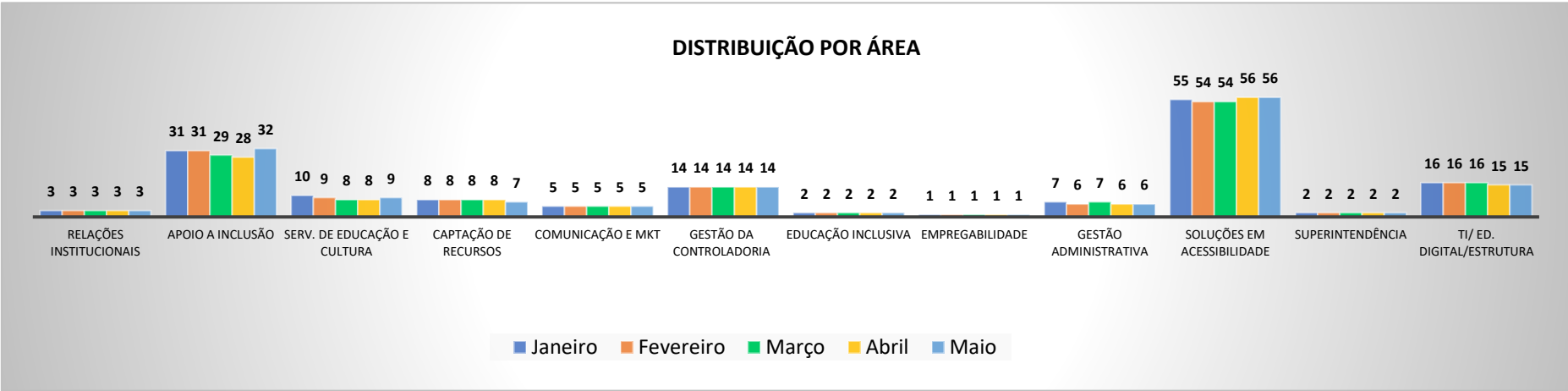
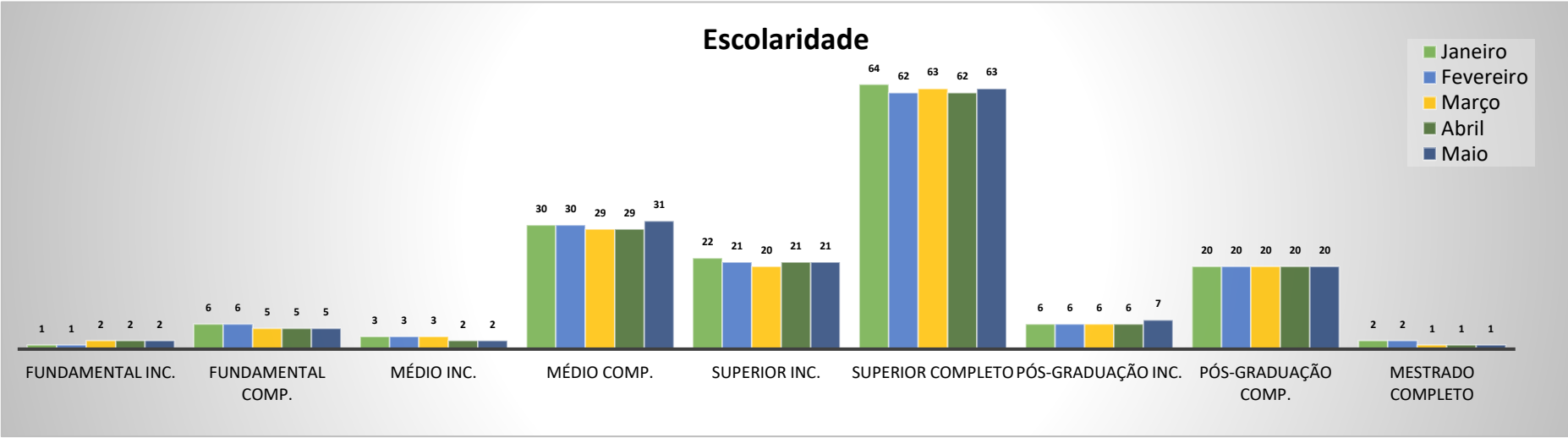


IDADE






PERFIL PROFISSIONAL





FUNDAÇÃO
DORINA
NOWILL
PARA CEGOS


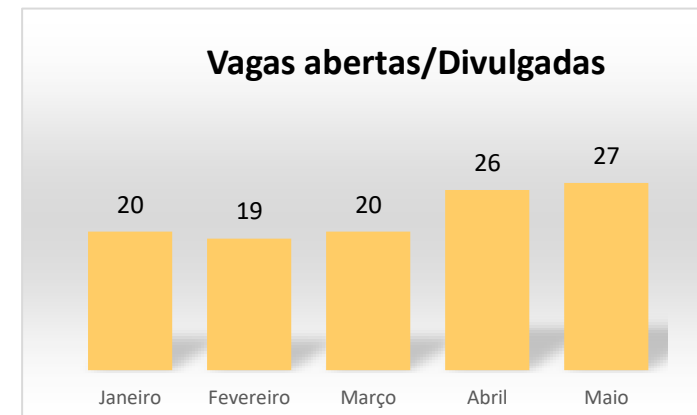
EMPREGABILIDADE




EMPREGABILIDADE

Durante o mês de Maio/25 a empregabilidade dedicou-se ao atendimento de clientes e alunos do curso de massoterapia patrocinado pelo ISG. Em paralelo realizou atendimento às empresas, trabalhando a conscientização das pessoas e incentivando a abertura de novas oportunidades de trabalho para pessoas com deficiência visual.

Principais empresas atendidas: **CIEE, Tenda Atacado, Mers e Infios Körber Company.**




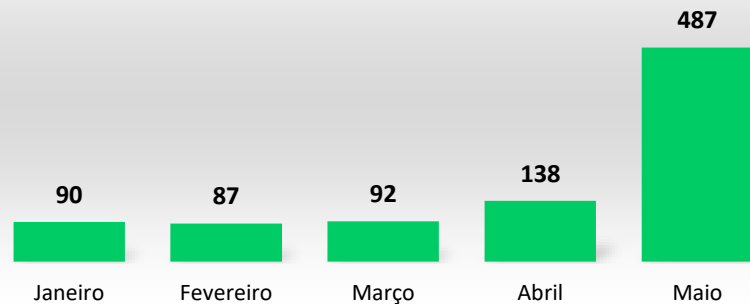


EMPREGABILIDADE

Promovemos a conscientização de **487** pessoas através de reuniões, palestras e eventos.

Destaca-se aqui a palestra feita para a empresa **Tenda Atacado**, que foi articulada em parceria com a área de Captação de Recursos e, a palestra para clientes e visitantes, sobre empregabilidade, em comemoração do Dia do Trabalho


Pessoas Conscientizadas





FUNDAÇÃO
DORINA
NOWILL
PARA CEGOS

VOLUNTARIADO



VOLUNTARIADO

Perfil | VOLUNTÁRIOS

Atualmente, a Fundação conta com **151 voluntários ativos** atuando em **15 áreas**.


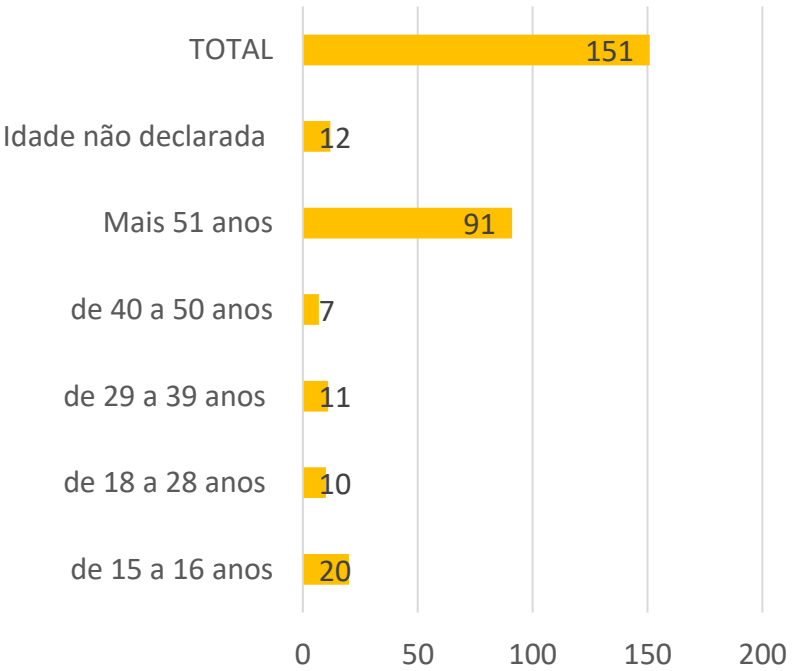
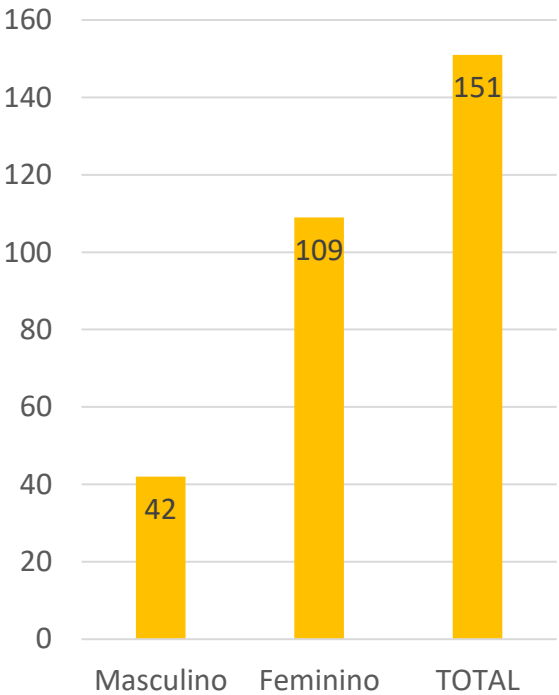
Perfil dos Voluntários


Gênero:

109 mulheres
42 homens

Faixa Etária:

15 a 16 anos: **20 voluntários**
18 a 28 anos: **10 voluntários**
29 a 39 anos: **11 voluntários**
40 a 50 anos: **7 voluntários**
Mais de 51 anos: **91 voluntários**
Idade não declarada: **12 voluntários**




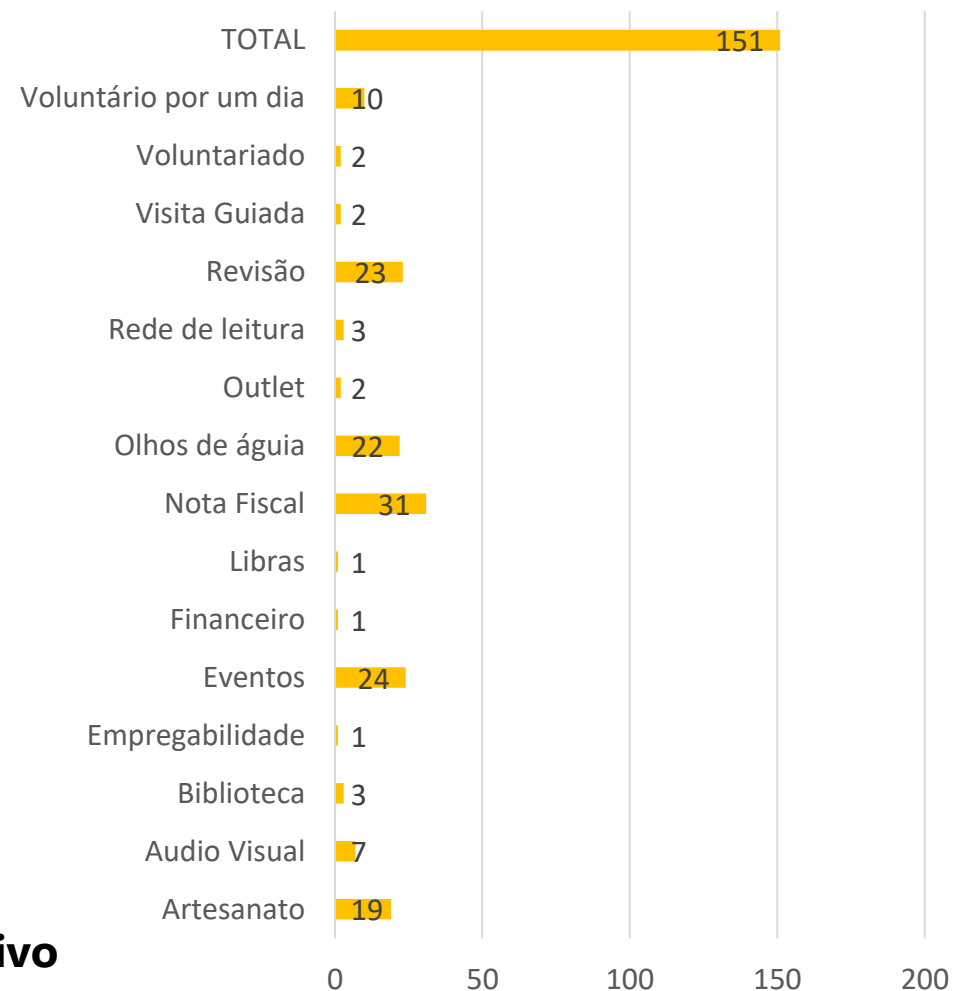



VOLUNTARIADO

Áreas | VOLUNTÁRIOS

Nossos voluntários estão distribuídos nas seguintes áreas:


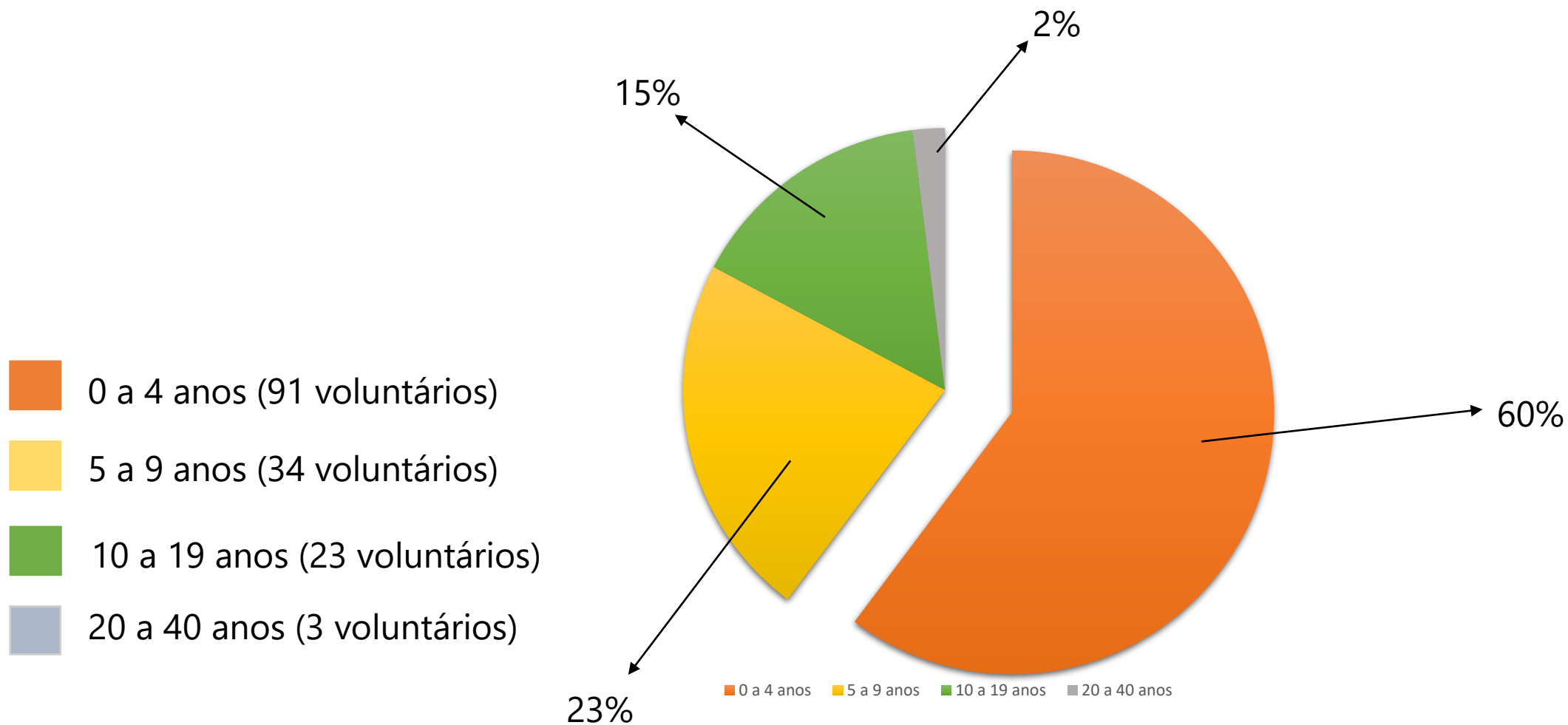
- **Nota Fiscal** – 31 voluntários
- **Revisão** – 23 voluntários
- **Artesanato** – 19 voluntários
- **Eventos** – 24 voluntários
- **Áudio Visual** – 7 voluntários
- **Biblioteca** – 3 voluntários
- **Rede de Leitura** – 3 voluntários
- **Visita Guiada** – 2 voluntários
- **Voluntariado** – 2 voluntários
- **Financeiro** – 1 voluntários
- **Outlet (Pontual)** – 2 voluntário
- **Empregabilidade** – 1 voluntário
- **Libras** – 1 voluntário
- **Voluntário por 1 dia** – 10 voluntário
- **Olhos de Águia** – 22 voluntários
- **Comercial, Tecnologia Assistiva e Voluntariado Corporativo**
– Sem registros no período






VOLUNTARIADO

Tempo de atuação | VOLUNTÁRIOS

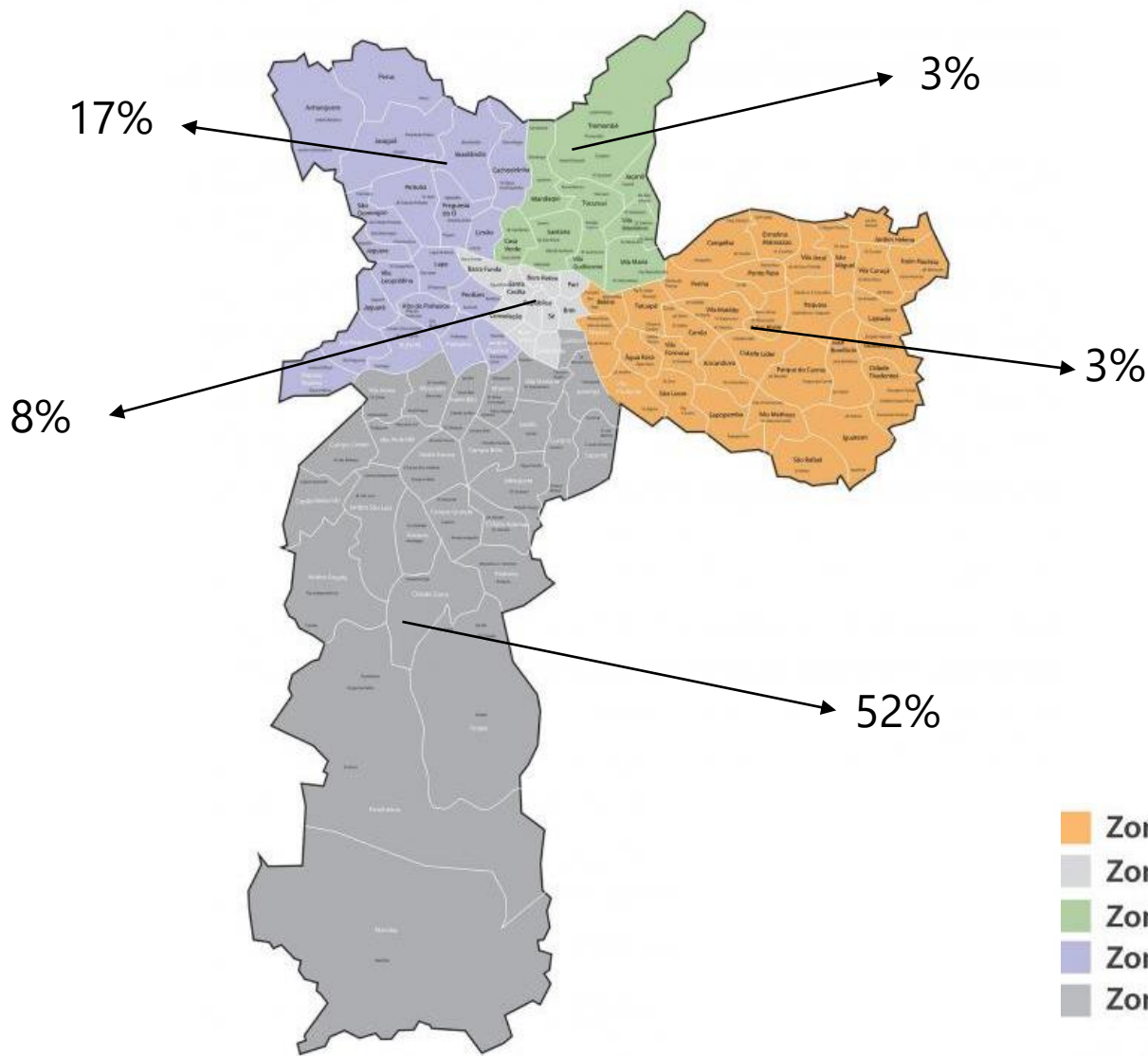





VOLUNTARIADO

Região | VOLUNTÁRIOS

Onde estão localizados nossos voluntários:




- Zona Leste (5 voluntários)
- Zona Central (12 voluntários)
- Zona Norte (5 voluntários)
- Zona Oeste (25 voluntários)
- Zona Sul (79 voluntários)







VOLUNTARIADO

Região | VOLUNTÁRIOS



Não informado – **7%**


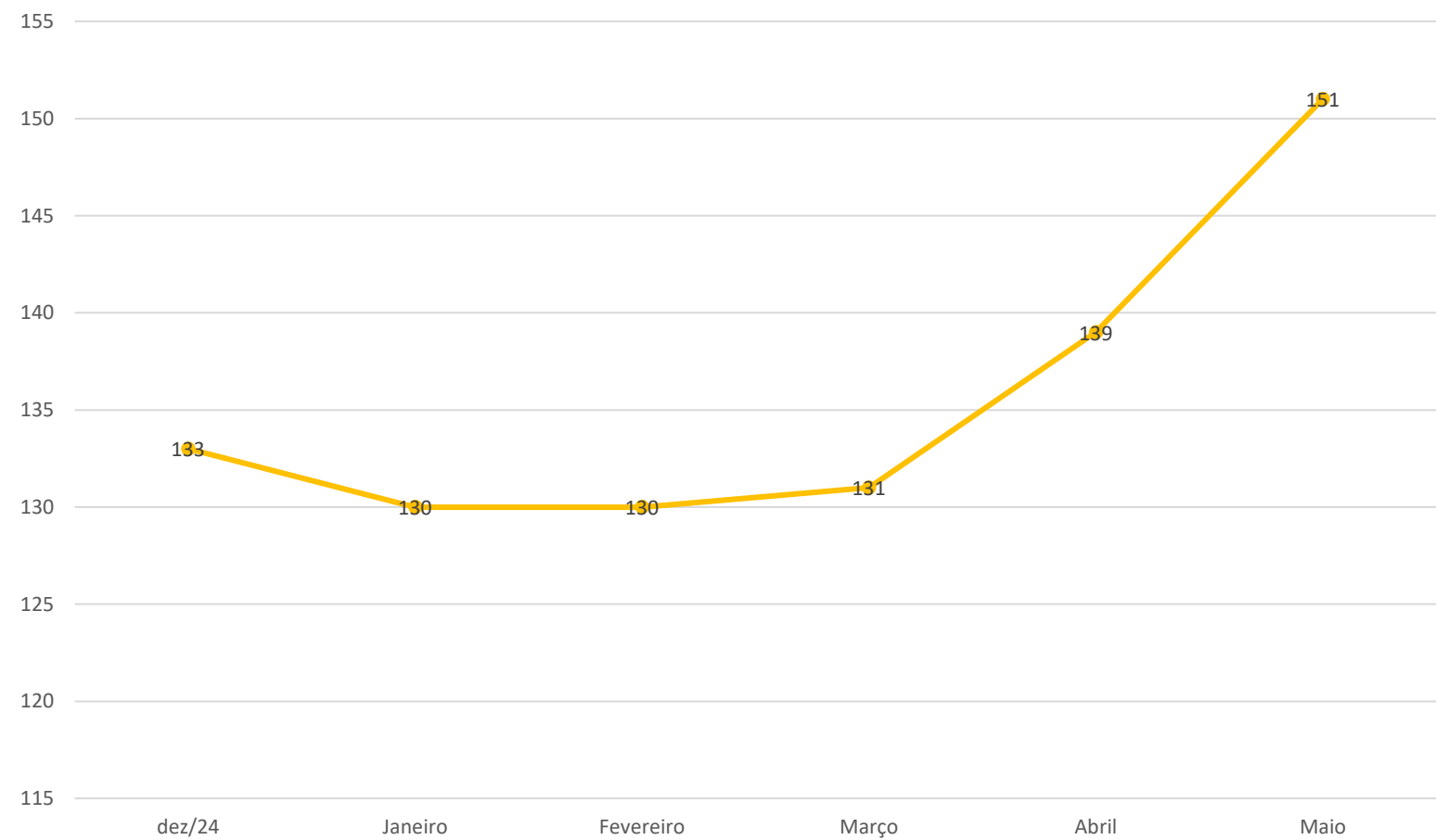





VOLUNTARIADO

2024 x 2025 | VOLUNTÁRIOS

Número de voluntários em relação aos final de 2024 e começo de 2025:







VOLUNTARIADO

Bazar Dia das mães | VOLUNTARIADO

No início do mês foi realizada a primeira edição do Bazar 2025, no qual tivemos a presença de 14 voluntários ao longo da semana. As principais atividades foram recepcionar o público, atendimento ao cliente e apoio geral a equipe.







VOLUNTARIADO

Panorama do Choro Paulistano | VOLUNTARIADO

O projeto Panorama do Choro Paulistano Contemporâneo realizou três apresentações para colaboradores, voluntários e clientes da Fundação. Os registros fotográficos foram realizados pelo voluntário Eduardo.







VOLUNTARIADO

Visita Einstein | VOLUNTARIADO

Recebemos a visita da equipe do voluntariado do Hospital Albert Einstein, com o intuito de conhecerem melhor as atividades que a Fundação realiza e fortalecer a parceira criada.







VOLUNTARIADO

Negociações voluntariado corporativo | VOLUNTARIADO

A equipe do Voluntariado durante esse mês de maio realizou reuniões junto com algumas empresas como a **Tullett Prebon**, para organizar ações de voluntariado corporativo em Junho. Além disso, foi realizada uma reunião presencial com a equipe do grupo Incluir, que é um grupo formado por colaboradores com deficiência, aliados e voluntários da empresa **Itaú**, onde foi criada uma parceira para futuros projetos que possam ser desenvolvidos.









VOLUNTARIADO

Projeto Olhos de Águia | VOLUNTARIADO

Ao final desse mês, recebemos o Colégio Pioneiro para o segundo encontro do Projeto Olhos de Águia, onde tiveram a oportunidade de conhecer um pouco mais sobre o trabalho da Fundação através das áreas de Orientação e Mobilidade e de Pedagogia. As profissionais Alessandra - Orientação e Mobilidade e Mariana - Pedagogia realizaram dinâmicas para que os voluntários tivessem uma nova perspectiva de inclusão e acessibilidade.







VOLUNTARIADO

CineSesc | VOLUNTARIADO

Com o apoio de voluntários na parte de fotografia, a voluntária Tamires registrou alguns momentos da ação que realizaram no CineSesc com os nossos clientes.






VOLUNTARIADO

Planejamentos | VOLUNTARIADO


O processo de inclusão de novos voluntários na **Rede de Leitura Inclusiva** já está dando andamento, onde a voluntária Débora estará atualizando e entrando em contato com os parceiros da rede que estão distribuídos por todo o Brasil. Atualmente haverá a inclusão de cerca de **490 voluntários parceiros**.





FUNDAÇÃO
DORINA
NOWILL
PARA CEGOS

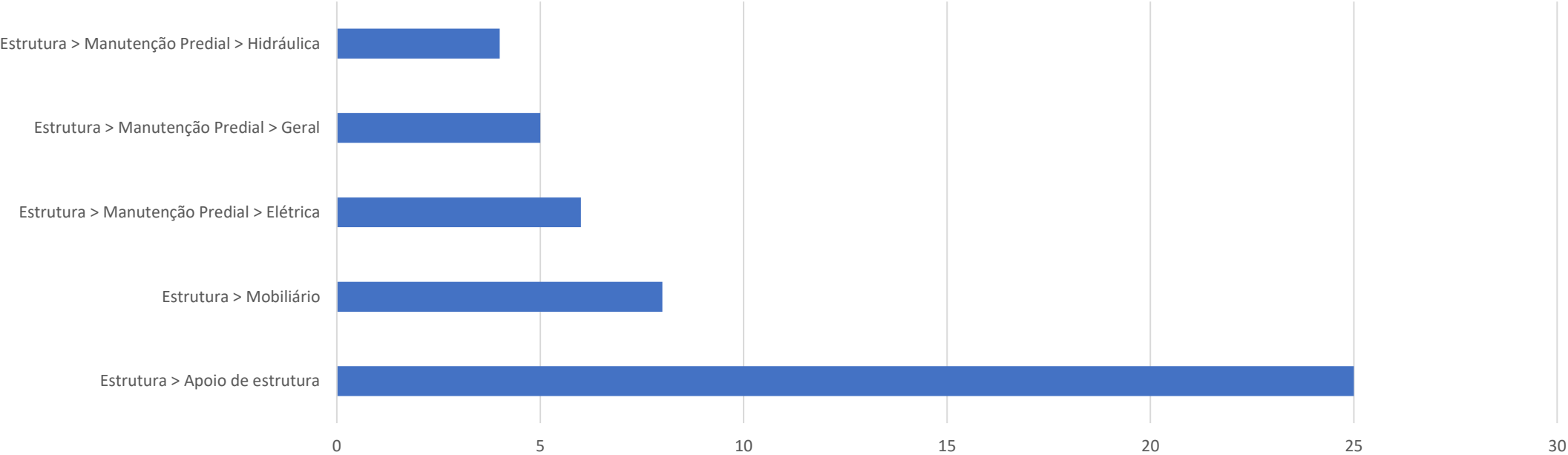
ESTRUTURA



ESTRUTURA

Fila de Atendimento (GLPI)

Chamados Maio 2025



Descrição de Imagem: Gráfico de colunas que mostra a distribuição dos chamados fechados ao longo do mês de Maio de 2025 em suas respectivas categorias:

Apoio de Estrutura: 25 chamados tratados.


Estrutura Manutenção Predial (Hidráulica): 4 chamado tratado.

Estrutura Manutenção Predial (Elétrica): 6 chamados tratados.

Estrutura Manutenção Predial (Mobiliário): 8 chamados tratados.

Estrutura Manutenção Predial (Geral): 5 chamados tratados.

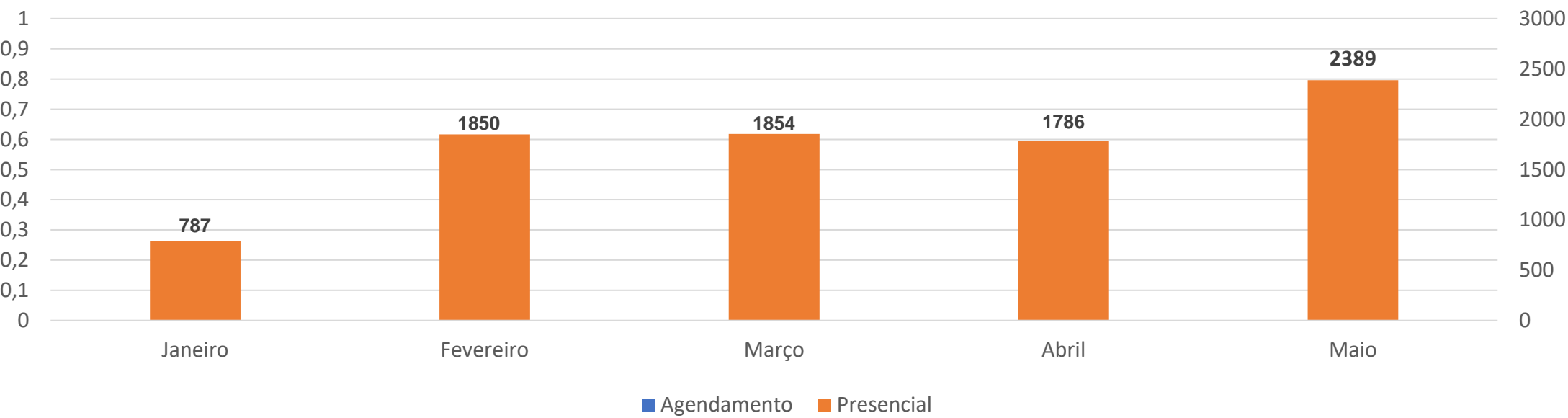
Totalizando 48 chamados fechados por Frank Leal e Cristiano Menezes.





ESTRUTURA

Resumo total de visitas mensal do Controle de Acesso



Para visualização do consolidado completo clique aqui:

[Indicadores de Presença \(FDNC\)](#)

Descrição de Imagem: Gráfico de colunas apresentando visita presencial por mês, o número de visitas é correspondente aos números na tabela acima com a divisão de agendamento (prévio) / presencial (visita).

Janeiro: 787 visitas na categoria presencial e nenhuma visita na categoria agendamento.

Fevereiro: 1.850 visitas na categoria presencial e nenhuma visita na categoria agendamento.

Março: 1.854 visitas na categoria presencial e nenhuma visita na categoria agendamento.

Abril: 1.786 visitas na categoria presencial e nenhuma visita na categoria agendamento.


Até o presente momento, nossa instituição totaliza 6.277 visitas registradas.





FUNDAÇÃO
DORINA
NOWILL
PARA CEGOS

PROGRAMA BRAILLE BRICKS



PROGRAMA BRAILLE BRICKS

Atualizações - 12ª Edição do Curso de Formação para Educadores para uso do LEGO Braille Bricks

O curso teve início em 25 de março e está previsto para encerrar-se em 30 de junho de 2025.

Diante do aumento no número de educadores com deficiência auditiva inscritos, foi contratada uma equipe de Intérpretes de LIBRAS. Eles atuam tanto nas transmissões ao vivo (20 horas de atividades síncronas) — como já ocorria em edições anteriores — quanto nas reuniões assíncronas, com uma carga adicional de 80 horas, apoiando as atividades conduzidas pelos tutores. O curso de formação online segue rigorosamente as diretrizes de acessibilidade previstas nas normas vigentes.

Resumo da 12ª Edição do Curso de Formação para Educadores:

Educadores inscritos: 2.285

Educadores inscritos com deficiência: 72

Deficiência Física: 11

Deficiência Visual: 42

Cegueira: 16

Baixa Visão: 15

Visão Monocular: 11

Deficiência Auditiva: 14

Deficiência Intelectual (Transtorno do Espectro Autista): 5

Tutores contratados: 34

Tutores com Deficiência Visual: 2

Tutores sem Deficiência Visual: 32

Kits entregues no primeiro semestre: 1947

Manuais entregues: 688


LEGO Braille Bricks


14.640 kits entregues até o momento

5.421 escolas beneficiadas

156 municípios parceiros

8.022 saldo de kits a entregar





PROGRAMA BRAILLE BRICKS

12ª Edição do Curso de Formação de Educadores para o uso do LEGO® Braille Bricks | Visualizações

Encontro 1 - (01/04/2025) Abertura

Histórico e Importância do Sistema Braille – Regina Fátima Caldeira de Oliveira

Histórico e perspectivas do Programa LEGO Braille Bricks – Ika Fleury

Visualizações: 4.513

Encontro 2 - (08/04/2025) Encontro com tutores

Encontro não transmitido na internet, realizado via plataforma Teams.

Encontro 3 – (15/04/2025)

Refletindo sobre o papel do educador na inclusão – Kátia Fonseca

Abordagem Construcionista, Contextualizada e Significativa (CCS) e

Esclarecimento sobre o Plano de intervenção - Prof.ª. Drª. Elisa Tomoe Moriya

Schlünzen

Visualizações: 4.560

Encontro 4 – (22/04/2024)

Conhecendo a deficiência visual – Maria Regina Marques Lopes Silva

Noções do Sistema Braille e exemplos de aplicações LBB – Luciane Maria

Molina Barbosa

Visualizações: 4.171

Encontro 5 – (29/04/2025)

A importância do lúdico na educação e práticas pedagógicas com o uso LEGO®

Braille Bricks – Bianca Chaló

Produção de materiais didáticos para crianças com deficiência visual – Bianca

Chaló

Visualizações: 3.609

Encontro 6 – (06/05/2025) Encontro com tutores

Encontro não transmitido na internet, realizado via plataforma do Teams.

Encontro 7 – (13/05/2025)

Estimulação Precoce – Daniele Sales Ramos Lopes

Alfabetização e letramento de crianças com deficiência visual – Maria Cristina

Godoy Cruz Felipe

Visualizações: 2.972

Encontro 8 – (20/05/2025) Encontro com tutores

Fundamentos básicos da audiodescrição e orientações para o uso de imagens,

vídeos com audiodescrição no Plano de Intervenção Estratégico – Luciane

Maria Molina Barbosa.


Vídeo com audiodescrição - contos infantis.

Visualizações: 2.726

Encontro 9 – (27/05/2025)

Encontro não transmitido na internet, realizado via plataforma do Teams.





PROGRAMA BRAILLE BRICKS

Articulações com as Secretarias Municipais de Educação e Instituições para parceria para o 2º semestre


Parcerias assinadas:


1. Altônia/PR
2. Alumínio/SP
3. Barra dos Coqueiros/SE
4. Bento Gonçalves/RS
5. Boituva/SP
6. Capela do Alto /SP
7. Colombo/PR
8. Igaratá/SP
9. Medianeira/PR
10. Monte Alto /SP
11. Morungaba/SP
12. Paranaguá/PR
13. Planalto/PR
14. Pontal do Paraná/PR
15. Recife/PE
16. Rio Claro/RJ
17. Salesópolis/SP
18. Sete Lagoas/MG
19. Sorocaba/SP (novos cursistas)
20. Osasco/SP (novos cursistas)
21. Cotia/SP (novos cursistas)
22. Viana/ES (novos cursistas)
23. Associação de Pais e Amigos dos Excepcionais de Monte Alto – APAE Monte Alto/SP

24. Associação de Pais e Amigos dos Excepcionais de Niquelândia – APAE Niquelândia/GO
25. Associação de Pais e Amigos dos Excepcionais de Mogi das Cruzes – APAE Mogi das Cruzes/SP
26. Associação das Pessoas com Deficiência do Município de Abaetetuba – ADEMA
27. Centro de Atendimento ao Autismo e Desenvolvimento Infantil – CAADI – Piratininga/SP
28. Centro de Recursos em Deficiência Múltipla, Surdocegueira e Deficiência Visual – Instituto ADEFAPV – São Paulo/SP
29. Instituto dos Cegos da Paraíba Adalgisa Cunha – João Pessoa/PB
30. Grupo de Apoio ao Adolescente e Criança com Câncer – GRAACC – São Paulo/SP
31. Associação dos Deficientes Visuais e Amigos de Sinop – ADEVAS – Sinop/MT
32. Associação de Cegos do Piauí – ACEP – Teresina/PI
33. Centro de Ensino Especial de Deficientes Visuais – CEEDV – Brasília/DF

Em processo de assinatura:

1. Antonio Prado/PR
2. Brasília/DF
3. Barra Bonita/SP
4. Cabo Frio/RJ
5. Curitiba/PR
6. Imbituva/PR
7. Ipatinga/MG
8. Itajaí/SC
9. Matinhos/PR
10. Palmas/TO
11. Piedade/SP
12. Pirassununga/SP
13. Porto Seguro/BA
14. Rio Bonito/RJ
15. Rio das Ostras/RJ
16. Rio Grande/RS
17. Salto/SP
18. Sinop/MT





PROGRAMA BRAILLE BRICKS

Manuseio, distribuição e recebimento de kits LEGO Braille Bricks


Nos dias 29 e 30 de abril, a equipe do Programa LEGO Braille Bricks, em parceria com integrantes da Gráfica da FDNC, deslocou-se até o armazém onde os kits LBB estão armazenados para realizar o manuseio e a etiquetagem dos materiais, etapa anterior à separação e envio para os municípios e instituições parceiras.

Desde o dia 6 de maio, os 1947 kits começaram a chegar aos endereços designados. No entanto, devido à distância e aos desafios logísticos para os municípios de Manaus e Parintins, no Amazonas, a entrega dos 380 kits enviados via Correios pode ultrapassar o prazo estipulado de 20 dias.

Nas demais localidades que já receberam os kits, a distribuição para as escolas foi realizada com sucesso, permitindo que os professores utilizem o recurso em atividades práticas com os tutores e suas turmas. As entregas dos Kits LBB para os professores são, geralmente acompanhados de cerimonia com as autoridades locais (prefeito, secretario de educação etc.).

Descrição de imagem: 6 fotos coloridas.

1. Três mulheres em pé, cada uma segura uma caixa do kit LBB.
2. Quatro mulheres e um homem em pé, cada um segura uma caixa do LBB, com as duas mãos.
3. Três pessoas em pé: duas mulheres e uma menina, cada uma está segurando uma caixa do LBB.
4. Duas mulheres e duas crianças, todos sentados, enfrente a elas tem duas mesas e sobre a mesa a caixa do LBB aberta, duas pranchas cinzas com as peças do LBB.
5. Três crianças, duas meninas e um menino, sentados em torno de uma mesa. Prancha cinzas sobre a mesa e peças de LBB espalhadas.
6. pano branco estendido sobre a grama, duas mulheres sentadas sobre esse pano, uma delas colocando peças vermelhas do LBB na prancha. Peças do LBB espalhadas sobre esse pano.





PROGRAMA BRAILLE BRICKS

Visitas de Monitoramento e avaliação do uso do LBB nas escolas e entidades Cotia/SP e Osasco/SP

13 de maio – Realizou-se uma visita de monitoramento no município de Cotia/SP. Inicialmente, a equipe do PBB foi recebida pela Secretária Municipal de Educação Prof^a. Ana Paula dos Santos e os gestores da secretaria e, em seguida, a equipe foi conduzida à Escola Municipal Francisco Ferreira. Durante a visita, foram apresentadas as instalações da escola, incluindo a Sala de Recursos Multifuncionais, equipada para atender estudantes com deficiência. A equipe também acompanhou uma atividade em sala de aula regular, do primeiro ano do ensino fundamental I, na qual a professora utilizou o recurso LEGO Braille Bricks em uma atividade de matemática voltada à interpretação de gráficos. A atividade incluiu todos os alunos da turma, entre eles a aluna Sara, que possui baixa visão e Síndrome de Down.

14 de maio – A equipe realizou uma visita de monitoramento à EMEIEF Professora Jeanete Beauchamp, localizada no município de Osasco. Na ocasião, conheceram a aluna Thaeme, que é cega, e a sala de aula que ela frequenta. Durante a visita, Thaeme apresentou o Sistema Braille aos colegas e, posteriormente, todos participaram de uma atividade em equipes utilizando o recurso LEGO Braille Bricks, promovendo a interação e a inclusão entre os estudantes. Thaeme está no 5º ano do ensino fundamental, escreve e lê em Braille com destreza. Usa o LBB na escola e na instituição que frequenta.

Descrição de imagem: 5 fotos coloridas


1ª): sala de aula, alunos sentados ao redor de mesinhas formando grupos de 8 alunos.


2ª)Seis alunos em pé, cinco meninos e uma menina. Cada estudante está segurando com as duas mãos uma prancha, com colunas de peças LBB, nas cores: amarela, azul, vermelha. Ao fundo, uma lousa verde com palavras escritas com giz branco e colado na lousa, cartolina verde claro com colunas na cor amarela

3ª)foto, aluna veste uniforme verde, está em pé e segura uma bengala um pouco atrás dela uma mulher com uma das mãos no ombro da aluna e na outra mão segura uma bengala.

4ª) Sala de aula, alunos sentados, mesinhas à frente, na primeira fileira, uma mesinha com três caixas do kit LBB, ao fundo painel rosa forte

5ª) Grupo de seis alunas com uniforme verde sentadas, peças de LBB espalhadas sobre as mesas e uma mulher em pé.





PROGRAMA BRAILLE BRICKS



Atividade prática com o uso do LEGO Braille Bricks

Na semana de 26 a 30 de maio, foi realizado o encontro com o tutor para a realização de práticas com o LBB. Esse momento está previsto no cronograma do curso e proporcionou a reunião dos cursistas com seus respectivos tutores, permitindo a aplicação conjunta das atividades propostas.



Descrição de imagem: 6 fotos

- 1) Foto de um grupo de pessoas, majoritariamente mulheres, está sentado ao redor de mesas unidas, manipulando peças LEGO coloridas. Elas estão concentradas e interagindo umas com as outras, em um ambiente escolar.
- 2) Foto de três mulheres realizando a atividade em grupo
- 3) Foto um homem negro, segurando uma placa LBB com o desenho de uma quadra de vôlei.
- 4) Foto de placa do recurso LBB disposta em formato de escada rolante.
- 5) Foto de placa do recurso com peças LBB dispostas em formato de coração, todas na cor vermelha.
- 6) Foto de placa LBB formando o jogo bingo.





PROGRAMA BRAILLE BRICKS

III PRÊMIO Braille Bricks



Cronograma

01/05/2025 a 27/07/2025 (até 23:59) – Envio dos Trabalhos
28/07/2025 a 21/08/2025 – Avaliação e Seleção dos Trabalhos finalistas
25/08/2025 – Divulgação dos 6 (seis) trabalhos selecionados
03/09/2025 – Apresentação dos 6 trabalhos selecionados (online)
08/09/2025 – Divulgação dos 3 (três) trabalhos finalistas
15/10/2025 – Cerimônia de Premiação em evento presencial em São Paulo/SP, na FDNC.

PRÊMIO

- 1º colocado
 - Troféu e o pagamento da quantia bruta de R\$12.000,00 (doze mil reais)
- 2º colocado
 - O pagamento da quantia bruta de R\$10.000,00 (dez mil reais)
- 3º colocado
 - O pagamento da quantia bruta de R\$8.000,00 (oito mil reais)

Concurso direcionado aos educadores que possuem a certificação no Curso de Formação para Educadores para uso do Recurso **LEGO® Braille Bricks** e que promovem em suas salas a educação inclusiva.

Serão selecionados trabalhos que atendam a 5 (cinco) principais requisitos:

- Sejam **inovadores**
- Tenham **aplicação prática**
- Promovam a melhoria do **processo de alfabetização** de estudantes cegos e com baixa visão em ambientes de aprendizagem inclusivos.
- Tenham **impacto**
- Sejam **inclusivos**

Atualizações


Datas de envios e-mail marketing: 24/04, 01/05


E-mail Marketing enviados: 16.350

E-mails Abertos: 1.537 (9,4%)

Cliques*: 183

*Cliques no link que vai para a página do concurso.





PROGRAMA BRAILLE BRICKS

Propósito 2025 - Estimular trabalhos acadêmicos sobre as temáticas: alfabetização Sistema Braille, inclusão educacional de estudantes com DV, ludicidade e uso do LBB

1. Título do trabalho: Processo formativo on-line de profissionais da educação com o LEGO Braille Bricks para prática inclusiva

Trabalho de conclusão

Autora: Daniela Jordão Garcia Perez

Programa de Pós-Graduação em Educação da Universidade Estadual Paulista (UNESP), Faculdade de Ciências e Tecnologia, Presidente Prudente.


Ano: 2025


2. Título do trabalho: Brincar é coisa séria: as vantagens esquecidas ou negligenciadas do uso do lúdico na sala de aula
Trabalho de conclusão do Curso de **pós graduação em Neurociência, desenvolvimento infantil e educação**

Autora: Ika Fleury

Pontifícia Universidade Católica do Rio Grande do Sul

Ano: 2025





PROGRAMA BRAILLE BRICKS

Propósito 2025 - Ampliar a visibilidade do Programa Braille Bricks (PBB) nas redes sociais

- Total de visualizações de 02/05/2025 até 02/06/2025: 22.551 visualizações do PBB no YouTube
- Clipping

Veículo: LinkedIn

Link: https://www.linkedin.com/posts/daniele-di-tomaso-fazilari-81b9688b_funda%C3%A7%C3%A3o-dorina-nowill-para-cegos-animada-activity-7327721723007533058-3Zdv?utm_source=share&utm_medium=member_desktop&rcm=ACoAAHu8sIB0jW4edcaleD0Qxqnj36ON9CZ8pA

Veículo: Instagram – Secretaria Municipal de Educação de Garça

Link: <https://www.instagram.com/reel/DJ7GecjRfgu/?igsh=NWJ6engyMmhyYmcx>

Veículo: Inovação e inclusão: kits do Lego Braille Bricks chegam em Aracruz para atender estudantes com baixa visão e cegueira

Link: <https://www.aracruz.es.gov.br/noticias/inovacao-e-inclusao-kits-do-lego-braille-bricks-chegam-em-aracruz-para-atender-estudantes-com-baixa-visao-e-cegueira-14027>

Veículo: Facebook - Secretaria Municipal de Educação de Itaquaquecetuba

Link: https://m.facebook.com/story.php?story_fbid=pfbid0VX7ggmfV3dMAEFHVx9gxEj3DU8dhu4zaLBhV4stdJAhmWk4PajAcMga294iAfPRKI&id=100085555173792

Veículo: Instagram – Secretaria Municipal de Itu


Link: <https://www.instagram.com/reel/DJ4kqVaOAiT/?igsh=MTdwd3JsOXNvcWUwZA==>

Veículo: Educadores são capacitados em curso de formação para uso do Lego Braille Bricks

Link: <https://www.aracruz.es.gov.br/noticias/educadores-sao-capacitados-em-curso-de-formacao-para-uso-do-lego-braille-bricks-14101>

Veículo: Instagram – Secretaria Municipal de Itu


Link: <https://www.instagram.com/reel/DJ4kqVaOAiT/?igsh=MTdwd3JsOXNvcWUwZA%3D%3D>





FUNDAÇÃO
DORINA
NOWILL
PARA CEGOS

ADVOCACY



ADVOCACY

EVENTOS

No mês de maio de 2025, a área de Advocacy da Fundação Dorina Nowill para Cegos esteve presente em **3** eventos externos:

Visita na FDNC de Rafaela Ungaretti da Associação Brasileira da Síndrome de Wolfram (ABSW)

- 08/05 – Rafaela Ungaretti, presidente da ABSW, visitou a Fundação Dorina para referenciar seus associados. Rafaela foi diagnosticada com Síndrome de Wolfram, que acomete a visão e a audição. Por meio da ABSW, ela ajuda outras pessoas que possuem Wolfram para encontrar alternativas de recuperação, de forma que a Fundação Dorina pode ajudar com essas questões.

Palestra de Marcelo no Colégio Rio Branco de Campinas


- 15/05 – Marcelo falou sobre sua trajetória de vida e sobre como a Fundação Dorina Nowill ajudou em sua recuperação. As crianças puderam conhecer sobre as boas práticas na comunicação com uma pessoa com deficiência e também com o cão-guia.

Treinamento de pareceres da CRI do COMAS

- 19/05 – Oficina de pareceres de processos da Comissão de Registros e Inscrições do COMAS. Marcelo esteve presencialmente no treinamento de pareceres no Espaço Público de Aprender Social (ESPASO). O encontro teve o objetivo de diminuir a fila de processos de inscrições de entidades no COMAS (A inscrição é muito importante no âmbito da assistência social para organizações alcançarem as certificações estaduais e nacionais, como CONSEAS e CNAS).



Descrição da imagem: Marcelo palestra em pé, ao lado do Rudy. Ele está de terno preto, camisa branca e gravata cinza. Atrás dele, está o professor do Colégio Rio Branco e o projetor com a apresentação.





ADVOCACY EVENTOS



08/05 – Visita de Rafaela Ungaretti

Marcelo apresentou a Rafaela a estrutura da Fundação Dorina e como a ABSW pode trabalhar em conjunto para garantir qualidade de vida para as pessoas com essa condição.


Descrição da imagem: Marcelo, de terno, está o lado de Rudy e de Rafaela. Eles estão na rampa de entrada da Fundação Dorina.



15/05 – Palestra no Colégio Rio Branco

Marcelo palestrou no Colégio Rio Branco de Campinas. Ele foi convidado para demonstrar como é vivência de uma pessoa com deficiência visual e seus desafios. Os alunos puderam ter a orientação de como se comportarem em situações na presença de um cão-guia e como podem abordar a pessoa de maneira educada.


Descrição das imagens: Na primeira imagem, Marcelo está sentado prestando a atenção para o professor falando sobre cães-guias no telão. Os alunos prestam atenção. Na segunda imagem, Marcelo sorri e está de terno ao lado de Rudy. Ele está falando com os alunos na frente da sala.



19/05 – Oficina de pareceres da CRI do COMAS

Marcelo participou da oficina para aprendizados dos conselheiros e avanço na análise dos processos de inscrição do COMAS.

Descrição das imagens: Marcelo está de camiseta preta ao lado de Rudy. Ele aponta para a placa na frente da ESPASO – Espaço Público do Aprender Social.





ADVOCACY CONSELHOS

A área de Advocacy da Fundação Dorina Nowill para Cegos **esteve presente nos Conselhos em 30 reuniões no mês de maio de 2025:**

CMDCA – Conselho Municipal dos Direitos das Crianças e Adolescentes de São Paulo

01 reunião plenária

02 reuniões da CPFO – Comissão Permanente de Financiamento Orçamento.

COMAS/SP – Conselho Municipal de Assistência Social de São Paulo

02 reuniões Plenárias na Câmara dos Vereadores de São Paulo.

06 reuniões da CRI – Comissão de Registros e Inscrições

05 reuniões da COC – comissão organizadora da conferência municipal de assistência social de São Paulo.

02 reuniões da CPP – Comissão de Políticas Públicas

02 reuniões da CFO - Comissão de Financiamento e Orçamento.

02 reuniões do CDA – Conselho Diretor Ampliado.

CPA – Comissão Permanente de Acessibilidade da SMPED

04 reuniões virtuais.

FPA – Forum Paulista de Acessibilidade

01 reunião virtual.

ONCB – Organização Nacional de Cegos do Brasil

01 assembléia geral


OAB – SP - Ordem dos Advogados do Brasil

01 reunião da Comissão dos Direitos das Pessoas com deficiência

01 reunião da Comissão dos Direitos do Terceiro Setor



Descrição da imagem: Marcelo, de terno, em pé ao lado de Rudy. Atrás, tem um telão da reunião do CMDCA com o título, “reunião ordinária”. Atrás também, há três bandeiras, a da cidade de São Paulo, do Brasil e do brasão da Prefeitura de São Paulo.





ADVOCACY CONSELHOS



27/05 – Reunião Plénária do COMAS

A Reunião do COMAS desta data registrou recorde de processos ratificados em plenária, com cerca de 93 deliberações envolvendo inscrições, manutenções, alterações cadastrais e outras demandas de organizações da sociedade civil.

Descrição da imagem: Marcelo está de terno e sentado à mesa de reuniões plenárias do COMAS antes de começar a reunião. Ao lado dele, estão os colegas do COMAS, a vice-presidente, Sylmara Ramires, e os secretários do COMAS.



Sistema Eletrônico
de Informações

Recorde de análises de processos de inscrição e manutenção de inscrição na CRI do COMAS


Com a gestão de Marcelo no COMAS, foi possível avançar a fila de processos represados de inscrição das organizações. Os conselheiros se organizaram para entregar cada vez mais análise, inclusive, marcaram oficinas de pareceres semanais para analisarem em conjunto e contribuírem com seus conhecimentos.



26/05 – Reunião Plénária do CMDCA

Foi aprovada neste dia, a cartilha de prevenção ao abuso infantil, consistindo em uma cartilha com orientações para os pais e crianças.

Descrição da imagem: Um banner amarelo com uma flor desenhada. Ao lado, o título “18 de maio, Dia Nacional de Combate ao Abuso e à Exploração Sexual contra Crianças e Adolescentes. Esquecer é Permitir, Lembrar é Combater”






FUNDAÇÃO
DORINA
NOWILL
PARA CEGOS

SOLUÇÕES EM ACESSIBILIDADE



COMERCIAL



VENDAS MÊS A MÊS

Previsão de Vendas x realizado Jan a Dezembro

	Meta	Realizado	Á realizar	Negociação
Áudio	R\$ 1.420.647,00	R\$ 481.263,57	R\$ 939.383,43	R\$ 1.049.117,71
Braille	R\$ 2.448.277,00	R\$ 869.133,69	R\$ 1.579.143,31	R\$ 9.878.161,27
Digital	R\$ 1.001.000,34	R\$ 380.919,73	R\$ 620.080,61	R\$ 1.423.724,27
EAD	R\$ 226.490,00	R\$ 49.278,59	R\$ 177.211,41	R\$ 25.960,00
Consultoria e Web	R\$ 220.000,00	R\$ 344.271,00	R\$ 124.271,00	R\$ 214.671,00

Total	R\$ 5.316.414,34	R\$ 2.124.866,58	R\$ 3.191.547,76	R\$ 12.591.634,25
-------	------------------	------------------	------------------	-------------------

Meta Período Jan a Mai

	Meta 2025	Realizado 2025	Diferença %
Áudio	R\$ 370.000,00	R\$ 481.263,57	30%
Braille	R\$ 371.863,00	R\$ 869.133,69	134%
Digital	R\$ 117.000,00	R\$ 380.919,73	226%
EAD	R\$ 92.000,00	R\$ 49.278,59	-46%
Consultoria e Web	R\$ 50.000,00	R\$ 344.271,00	589%


Total	R\$ 1.000.863,00	R\$ 2.124.866,58	112% ↑
-------	------------------	------------------	--------


Orçado	Realizado	Porcentagem
R\$ 5.316.414,34	R\$ 2.124.866,58	40%

- Orçado 2025 (Comercial) **5.316MM**
- Receita Acumulada (Comercial) **2.124MM**

Considerações e ações:

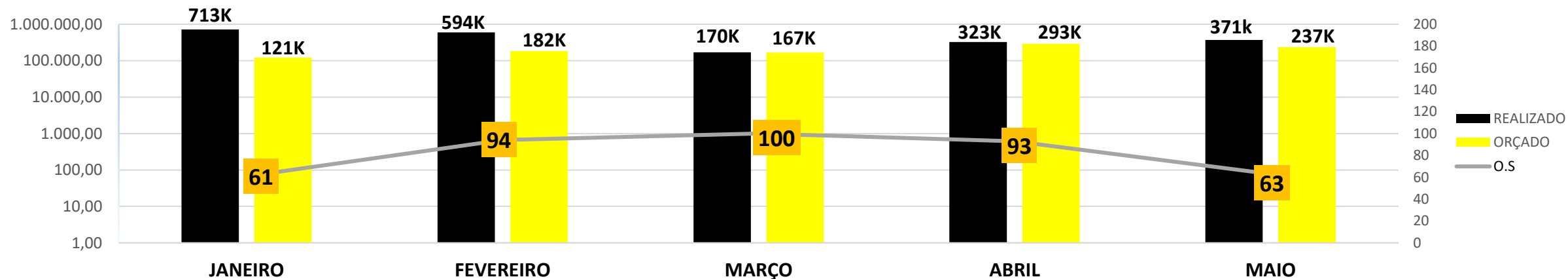
- **BRILLE** – Reforço no relacionamento com editoras de livros didáticos e literários, resultando na recuperação de clientes estratégicos e em avanços nas negociações.
- **ÁUDIO** – Fortalecimento do vínculo com grandes clientes recorrentes, impulsionando o volume de produção de audiolivros literários no primeiro bimestre.
- **EAD** – Expansão de palestras e workshops, impulsionando novas oportunidades de negócios e o lançamento da primeira turma do curso de Audiodescrição de 2025.
- **CONSULTORIAS** – Intensificação do follow-up e retomada de projetos de consultorias em geral.
- **DIGITAL** – Atuação estratégica junto a editoras de livros didáticos, intensificação agenda reuniões de apresentação de soluções em acessibilidade para o PNLD, além de participação ativa em eventos - audiências públicas e o resgate de clientes estratégicos. Divulgação dos nossos serviços em canais estratégicos.




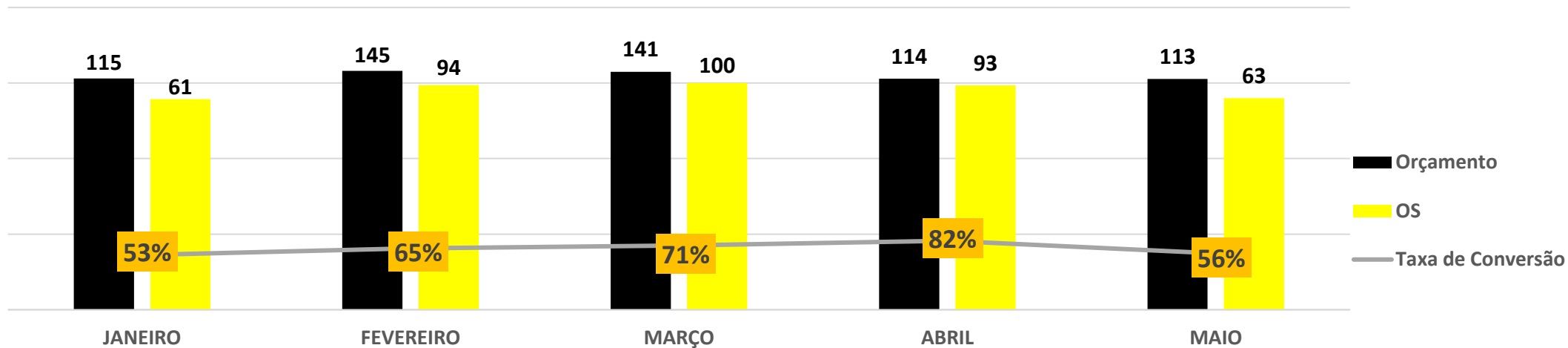



TAXA DE CONVERSÃO

REALIZADO X ORÇADO



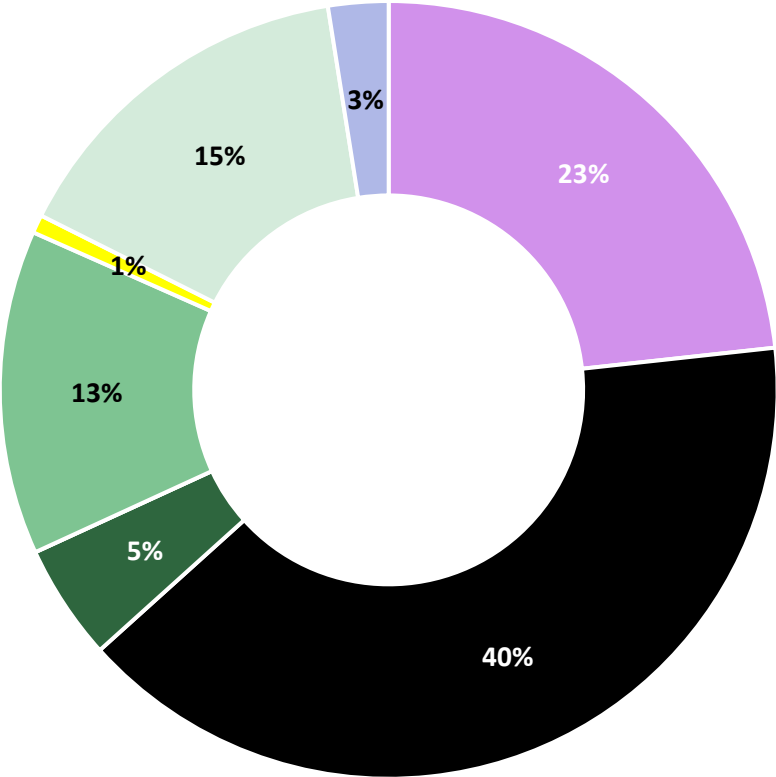
TAXA DE CONVERSÃO





ATUAÇÃO

PRODUTOS




■ Áudiovisual ■ Braille ■ E-Pub ■ Daisy ■ HTML ■ Arq. ■ Web ■ EAD

CLIENTES MAIO

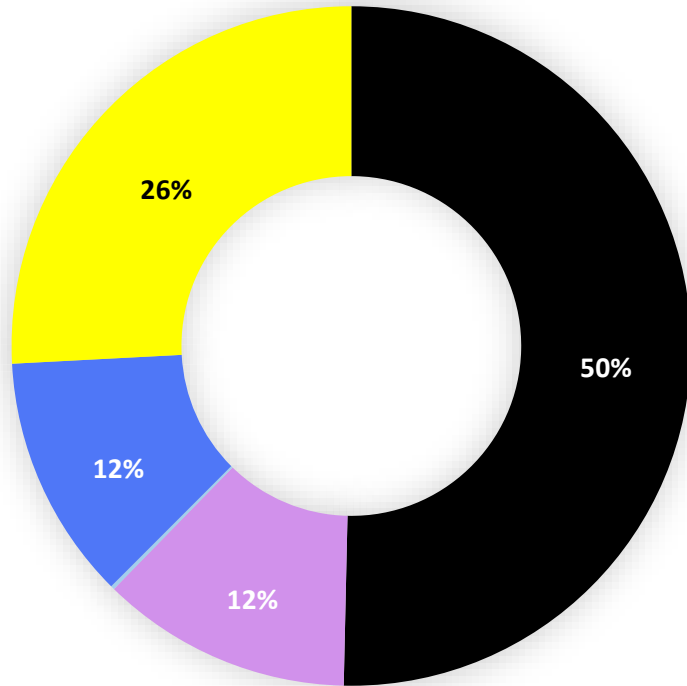
Área de Produção	Tipo	Nome da oportunidade
Audiovisual	Recorrente	Editora SM
	Recorrente	VML
Braille	Recorrente	Etapa
	Recorrente	SOMOS Educação
	Recorrente	Plural
Digital	Recorrente	Ricca Sustentabilidade
	Recorrente	SESI
Consultoria	Primeiro Pedido	Wella
	Primeiro Pedido	Netflix

- **Áudiovisual** principais produções, Editora SM e VML.
- **Braille** principais produções, SOMOS, Etapa e Plural.
- **Digital** principais produções Ricca Sustentabilidade e SESI.
- **Consultoria** principal projeto Wella e Netflix

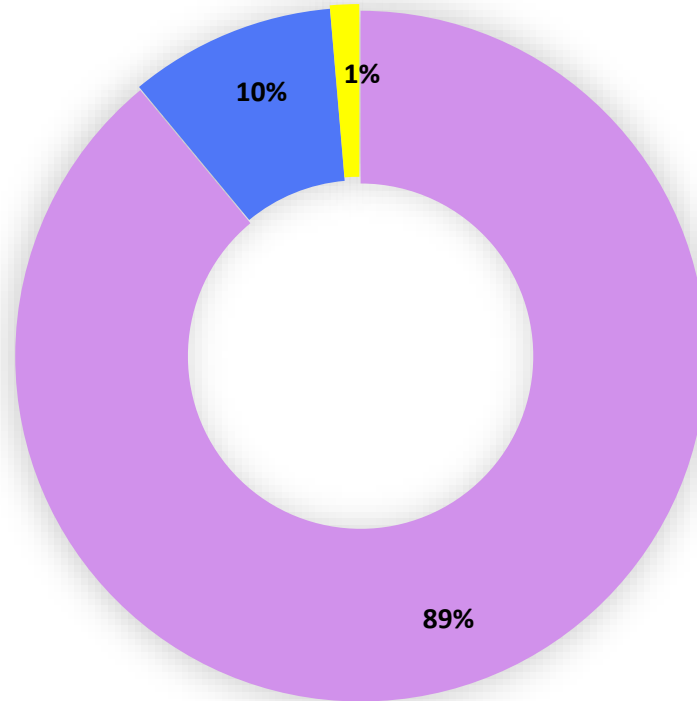


PRINCIPAIS PRODUTOS POR ÁREA

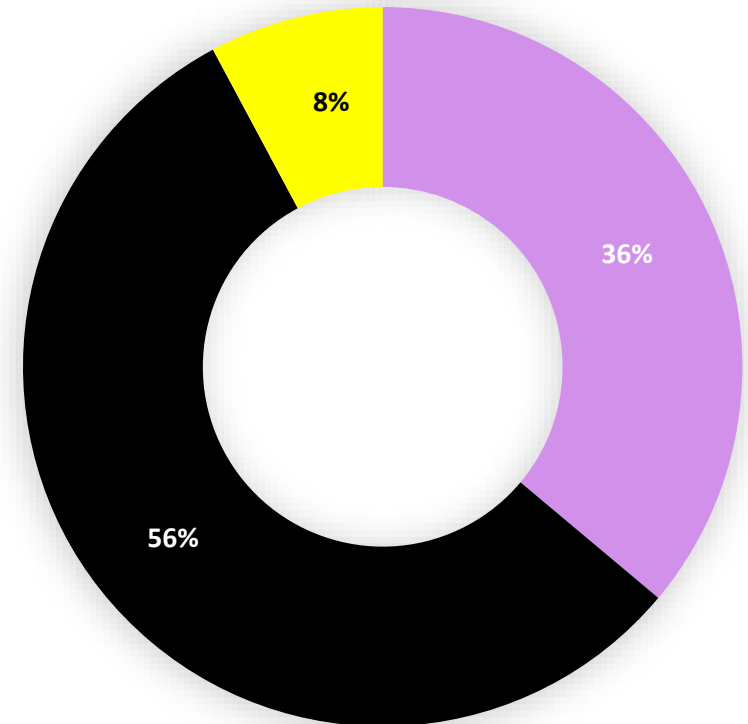
BRAILLE



ÁUDIOVISUAL




EPUB e HTML05



■ Livro Didático ■ Livro Literário ■ Acervo


■ Livro Literário ■ Livro Didático ■ Audiodescrição ■ Outros


■ Livro Literário ■ Livro Didático ■ Outros








NOSSOS CLIENTES






AGENDA FEIRAS E EVENTOS 2025

- Bett Brasil – Expositores (de 28 de abril a 01 de maio). 
- Bienal Internacional do Livro do Rio de Janeiro (13 de Junho).
- 4º Edição do Encontro de Editores, Livreiros, Distribuidores e Gráficos! – Agosto
- LinkFestival – Data a confirmar.
- Festa Literária Internacional de Paraty (Flip) – Data a confirmar.



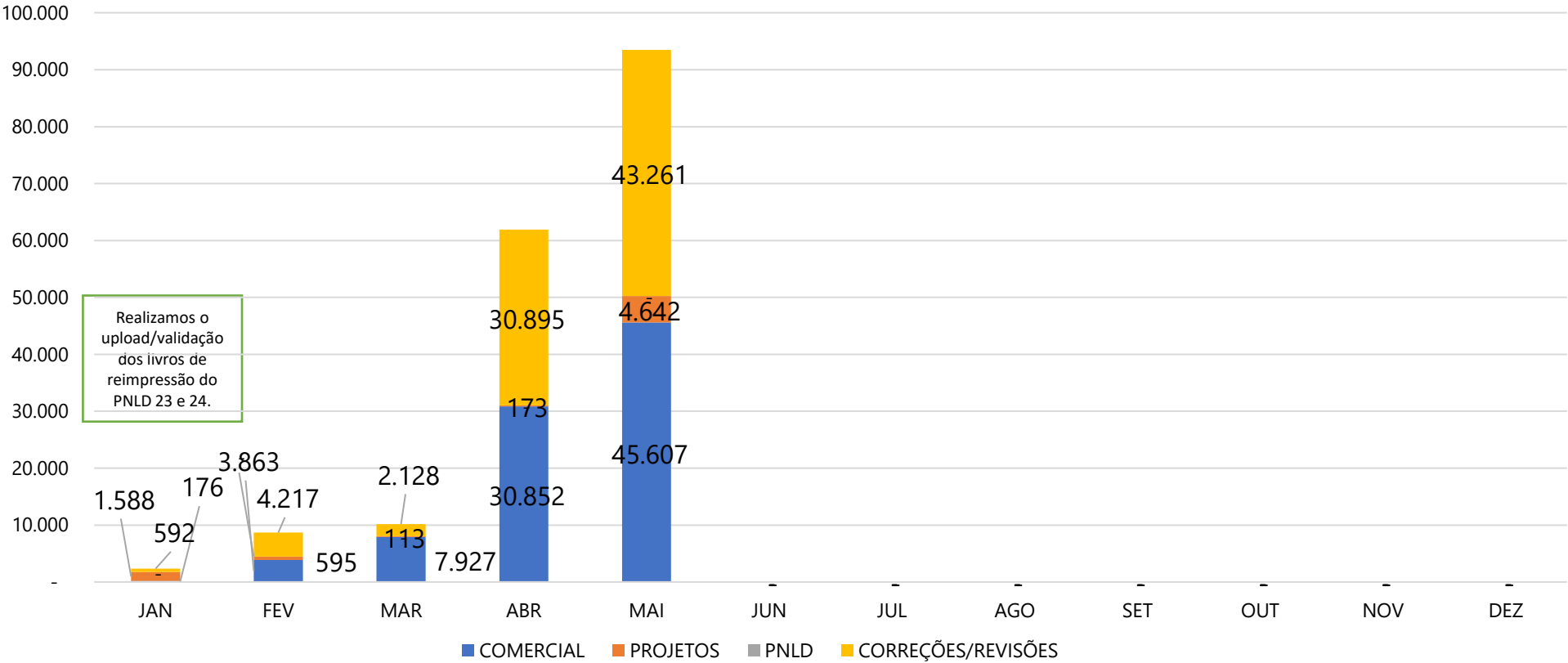


EDITORIAL BRAILLE E REVISÃO




EDITORIAL BRAILLE

Total de Páginas Produzidas



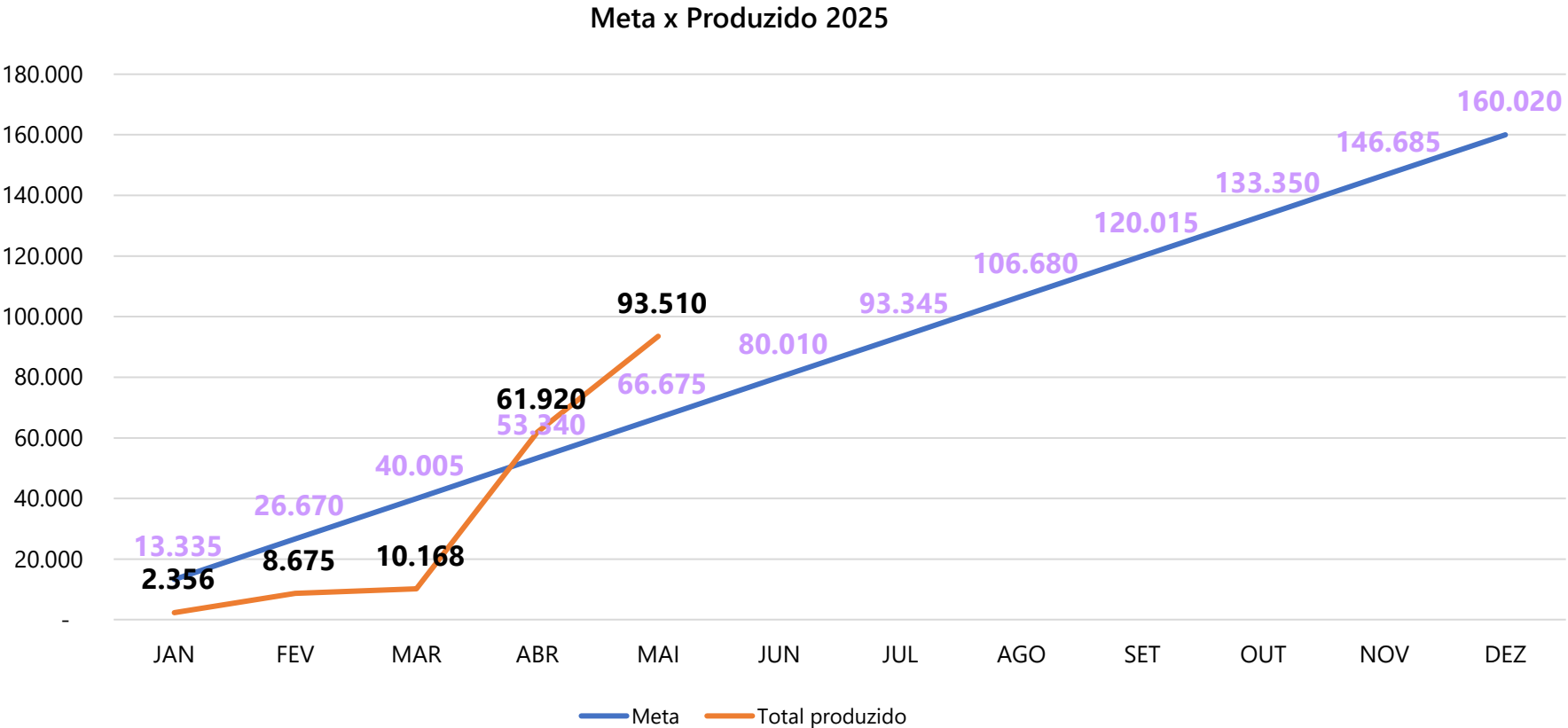
	JAN	FEV	MAR	ABR	MAI	JUN	JUL	AGO	SET	OUT	NOV	DEZ	TOTAL 2025
COMERCIAL	396	3.863	7.927	30.852	45.607	0	0	0	0	0	0	0	88.645
PROJETOS	1.960	595	113	173	4.642	0	0	0	0	0	0	0	7.483
PNLD	-	-	0	0	0	0	0	0	0	0	0	0	-
CORREÇÃO/REVISÃO	592	4.217	2128	30895	43261	-	-	-	-	-	0	-	81.093
Total	2.948	8.675	10.168	61.920	93.510	0	0	0	0	0	0	0	177.221

Descrição do slide: Gráfico de barras e tabela demonstrando a produção de páginas diagramadas em todos os segmentos em 2025.






META DE PRODUÇÃO 2025




Descrição do slide: Gráfico de linhas comparando a produção de páginas no Editorial Braille em 2024 e com a meta anual da área.



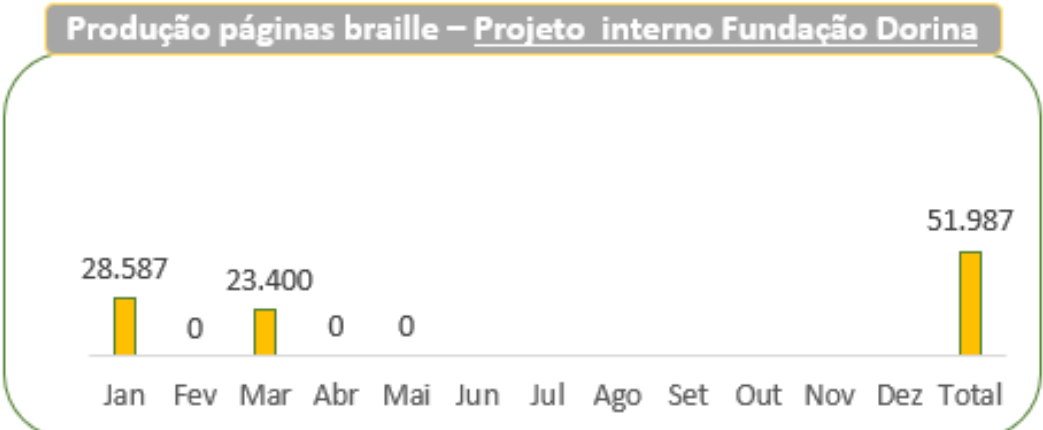
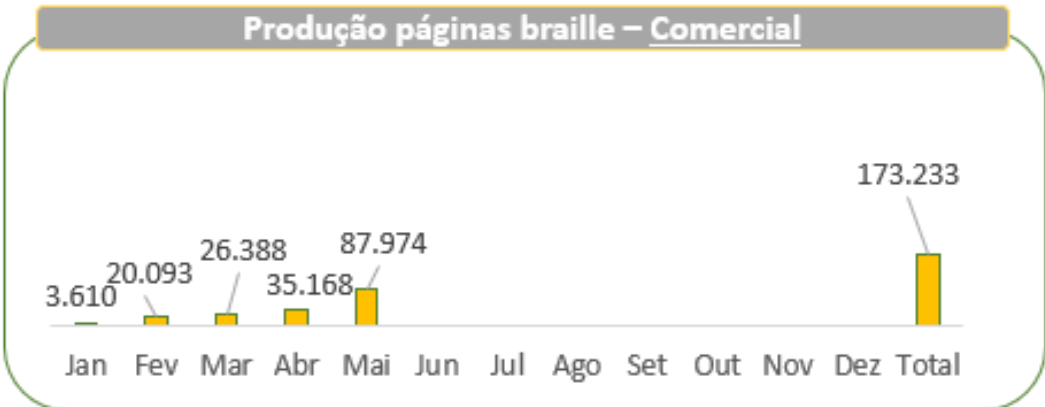
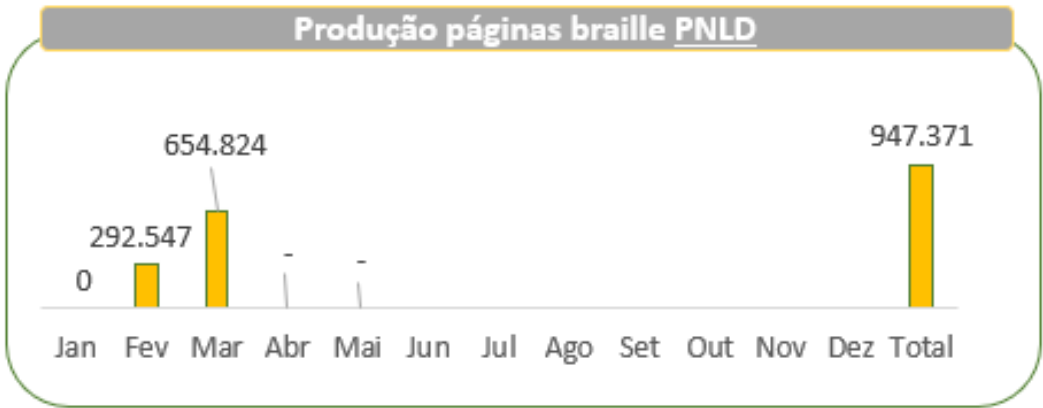
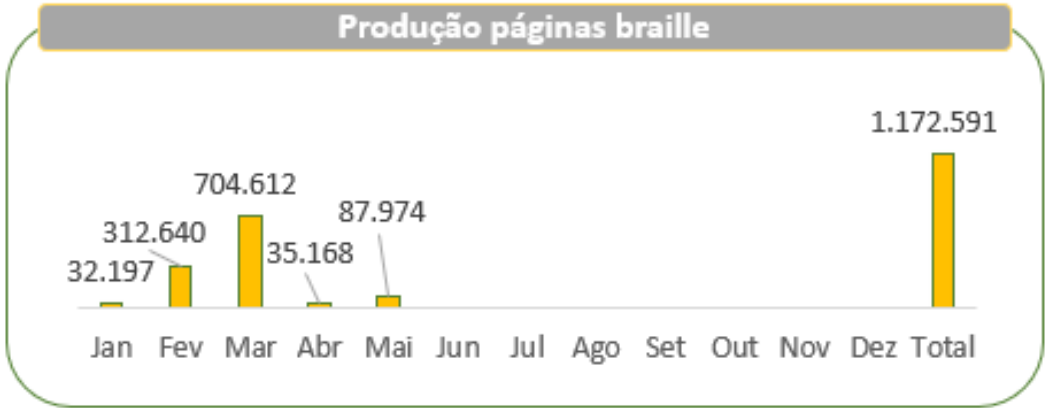


GRÁFICA





GRÁFICA

✓ **Comercial** – Realizamos produções de livros literário, livros didático, cardápio, convite, folders e placas.



Descrição do slide: Gráfico de barras indicando a performance mensal de impressão de páginas do PNLD, Comercial, Projeto Interno e a soma de páginas produzido na gráfica.






GRÁFICA


Produção Páginas Braille - Projetos Interno Fundação Dorina													Total até o momento
Mês	Jan	Fev	Mar	Abr	Mai	Jun	Jul	Ago	Set	Out	Nov	Dez	
Realizado	28.587	-	23.400	-	-								51.987
Projetado	28.587	-	23.400	-	-								51.987
% Realizado	100%	0%	100%	0%	0%	0%	0%	0%	0%	0%	0%	0%	100%
Produção Páginas Braille - PNLD													Total até o momento
Mês	Jan	Fev	Mar	Abr	Mai	Jun	Jul	Ago	Set	Out	Nov	Dez	
Realizado	-	292.547	654.824	-	-								947.371
Projetado	-	292.547	654.824	-	-								947.371
% Realizado	0%	100%	100%	0%	0%	0%	0%	0%	0%	0%	0%	0%	100%
Produção Páginas Braille - Comercial													Total até o momento
Mês	Jan	Fev	Mar	Abr	Mai	Jun	Jul	Ago	Set	Out	Nov	Dez	
Realizado	3.610	20.093	26.388	35.168	87.974								173.233
Projetado	3.610	20.093	26.388	35.168	87.974								173.233
% Realizado	100%	100%	100%	100%	100%	0%	0%	0%	0%	0%	0%	0%	100%
Produção Páginas Braille total													Total até o momento
Mês	Jan	Fev	Mar	Abr	Mai	Jun	Jul	Ago	Set	Out	Nov	Dez	
Realizado	32.197	312.640	704.612	35.168	87.974	-	-	-	-	-	-	-	1.172.591
Projetado	32.197	312.640	704.612	35.168	87.974	-	0	-	-	-	-	-	1.172.591
% Realizado	100%	100%	100%	100%	100%	0%	0%	0%	0%	0%	0%	0%	100%

Descrição do slide: Tabela indicando a performance mensal de impressão de páginas do PNLD, Comercial, Projeto Interno e a soma de páginas produzido na gráfica.



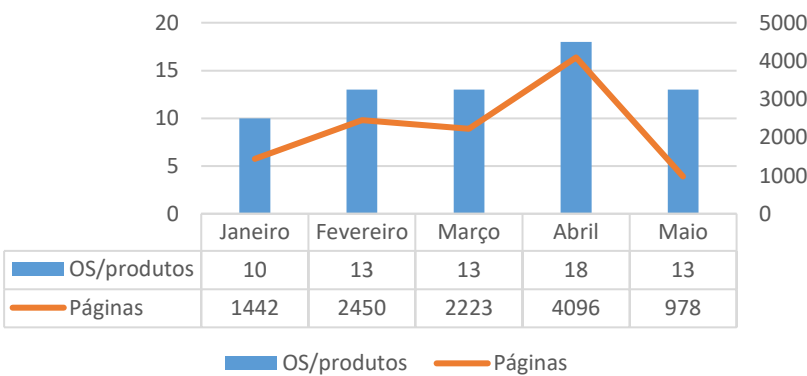


AUDIOVISUAL

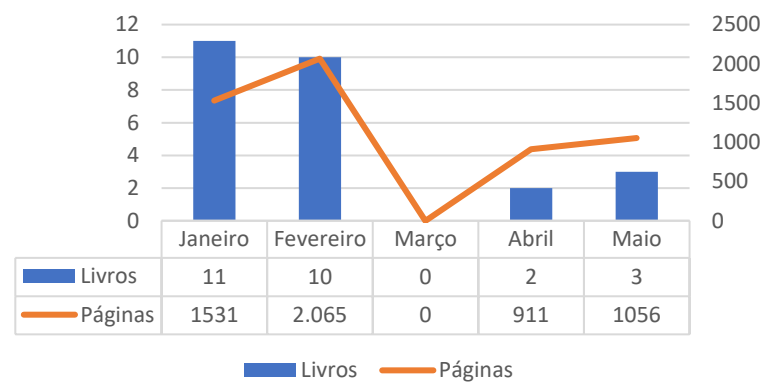


AUDIOVISUAL - ÁUDIO

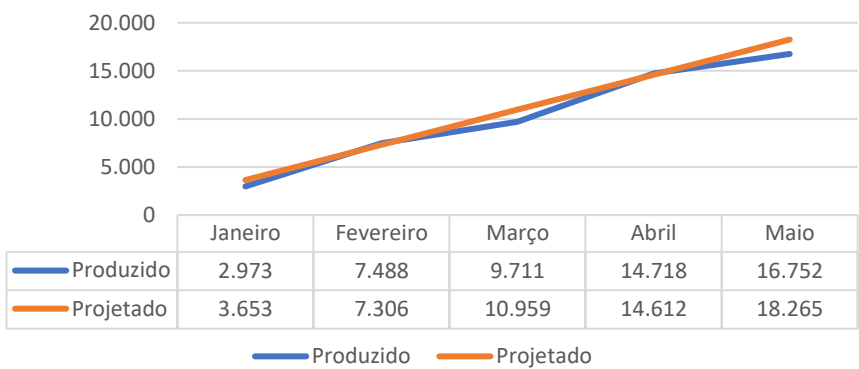
Áudio - Comercial



Áudio - Projetos+biblioteca




Áudio - Projetado x Produzido



Produção de áudio		Janeiro	Fevereiro	Março	Abril	Maio
Comercial geral	OS/produtos	10	13	13	18	13
	Páginas	1442	2450	2223	4096	978
	Tempo Min	2.614	4.644	4.452	7.059	2.476
Projetos + biblioteca	Livros	11	10	0	2	3
	Páginas	1531	2.065	0	911	1056
	Tempo Min	2.431	4.066	0	1774	1.916
Total	Páginas	2.973	4.515	2.223	5.007	2.034
Produzido	Páginas	2.973	7.488	9.711	14.718	16.752
Projetado	Páginas	3.653	7.306	10.959	14.612	18.265


Produção de Vídeo		Janeiro	Fevereiro	Março	Abril	Maio
Comercial	Produção completa - número de vídeos/minutos	0	0	3	0	2
	Apenas acessibilidade - número de vídeos/minutos	0	0	15	0	269
	Locação de estúdio - número de vídeos/minutos	2	0	44	0	1
		89	0	313	0	46
		0	0	0	0	0
		0	0	0	0	0
Total minutos		89	0	328	0	315
		Janeiro	Fevereiro	Março	Abril	Maio
Central de formações	Produção completa - número de vídeos/minutos	0	0	0	6	1
	Apenas acessibilidade - número de vídeos/minutos	0	0	0	60	16
		0	0	0	0	0
		0	0	0	0	0
Total minutos		0	0	0	60	16

Obs: Retomamos as gravações presenciais.





CENTRAL DE FORMAÇÕES



CENTRAL DE FORMAÇÕES


CENTRAL DE FORMAÇÃO EAD (Nº de alunos novos)							
CENTRAL DE FORMAÇÃO EAD (Nº de alunos novos)		Janeiro	Fevereiro	Março	Abril	Maio	Com deficiência visual
Vendidos	Capacitismo e os desafios das pessoas com deficiência		47	8	3	9	14
	Cegueira e Baixa Visão - Temas essenciais para inclusão escolar		3	4	26	12	3
	Como garantir ambientes inclusivos	2	7	5	20	9	4
	Inclusão Profissional de Pessoas com Deficiência		2	2		1	3
	Introdução a Editoração Braille	1		1	5	1	11
	Lei Brasileira de Inclusão da Pessoa com Deficiência	1	7	5	3	5	6
	Produção de Audiolivro	1		2	3		5
	Introdução à Audiodescrição			50	1	7	9
Gratuitos	Introdução à Educação Inclusiva	20	33	22	29	27	2
	Saúde Ocular	5	15	10	16	9	
Total	Total	30	114	109	106	80	57

Tivemos um total de 80 matrículas em Maio de 2025. Há 15 novos alunos com deficiência visual matriculados de forma gratuita em maio 2025. O total de matrículas é de 504 em 2025. Iniciamos o marketing impulsionado do curso “introdução à audiodescrição” no mês de maio de 2025. Nos dia 28/04 à 01/04 ocorreu o evento Bett Brasil que resultou em 48 vendas neste período, sendo 9 resgates gratuitos da roleta de prêmios do evento. Durante o mês de maio iniciamos as vendas do Curso de “Introdução à Audiodescrição” da turma que iniciará em Julho de 2025. Também estamos finalizando a turma de abril de 2025 do curso “introdução à audiodescrição”, onde os alunos terão acesso a plataforma até o dia 30/06.

Cursos:

Em criação:

- Curso Integração da FDNC – Em organização em parceria com o RH. Aguardando aprovação do RH.
- Curso Revisão Braille Básico – Em desenvolvimento do conteúdo e gravação de videoaulas.
- Revisão dos cursos de Produção de Audiolivro, LBI e Como Garantir Ambientes Inclusivos.
- Curso “introdução à audiodescrição” para colaboradores da FDNC – Aguardando aprovação do RH.






FUNDAÇÃO
DORINA
NOWILL
PARA CEGOS

EDITORIAL

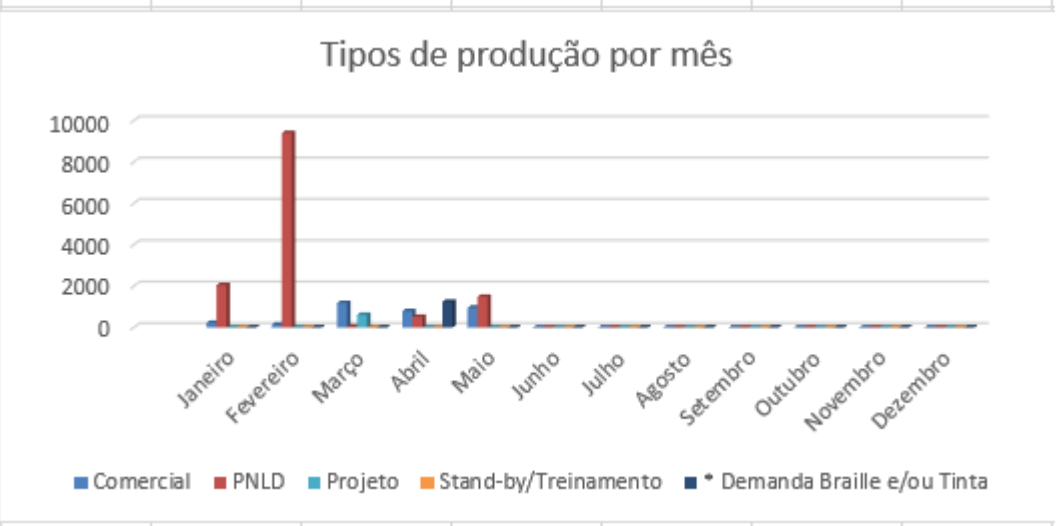
DIGITAL




EDITORIAL DIGITAL

Produção 2025 (unificada)													
Tipo	Janeiro	Fevereiro	Março	Abril	Maio	Junho	Julho	Agosto	Setembro	Outubro	Novembro	Dezembro	Total
Comercial	228	140	1.182	788	958	0	0	0	0	0	0	0	3.296
PNLD	2.048	9.400	46	515	1.488	0	0	0	0	0	0	0	13.497
Projeto	0	0	608	0	0	0	0	0	0	0	0	0	608
Stand-by/Treinamento	0	0	0	0	0	0	0	0	0	0	0	0	0
* Demanda Braille e/ou Tinta	0	0	0	1.236	0	0	0	0	0	0	0	0	1.236
Total	2.276	9.540	1.836	2.539	2.446	0	0	0	0	0	0	0	18.637

Observação: indicador baseado em página original/tinta.
Comercial: Serviços incluindo livros, bulas, manuais, cardápios, etc.
PNLD: Produção Digital (Didático ou Literário), Diligências Digital (Didático ou Literário - correções prioritárias, geralmente solicitadas por validadores externos, por exemplo, editoras/IPT/UFAL/FNDE), Produção Braille-Tinta (apoio em limpeza/linearização para Editorial Braille).
Projetos: Exemplos - ProAC, Pronac, Fumcad, Ometto, Série Dorina, etc.
Stand-by/Treinamento: Livros produzidos por voluntários e/ou editores para serem deixados em espera e liberados posteriormente em projetos ou páginas produzidas em treinamento/formação de novos colaboradores.



Descrição de imagem: Gráfico de colunas apresentando tipos de produção por mês. A volumetria de páginas é correspondente aos números na tabela acima.
Mês 1: produção comercial e PNLD. Não há registros de projeto, stand-by/treinamento e demanda Braille e/ou Tinta para o mês.
Mês 2: produção comercial e PNLD. Não há registros de projeto, stand-by/treinamento e demanda Braille e/ou Tinta para o mês.
Mês 3: produção comercial, PNLD e Projeto. Não há registros de stand-by/treinamento e demanda Braille e/ou Tinta para o mês.
Mês 4: produção comercial, PNLD e Demanda Braille e/ou Tinta. Não há registros de projeto e stand-by/treinamento para o mês.
Mês 5: produção comercial e PNLD. Não há registros de Projeto, Stand-by/treinamento e Demanda Braille e/ou Tinta para o mês.
Fim da descrição.



Obrigado!



FUNDAÇÃO DORINA NOWILL PARA CEGOS

Rua Doutor Diogo de Faria, 558 • Vila Clementino

CEP: 04037-001 - São Paulo/SP Brasil

Fone: (11) 5087-0999



Fundação Dorina Nowill para Cegos