




PAINEL DE INDICADORES

MARÇO/2025






FUNDAÇÃO
DORINA
NOWILL
PARA CEGOS

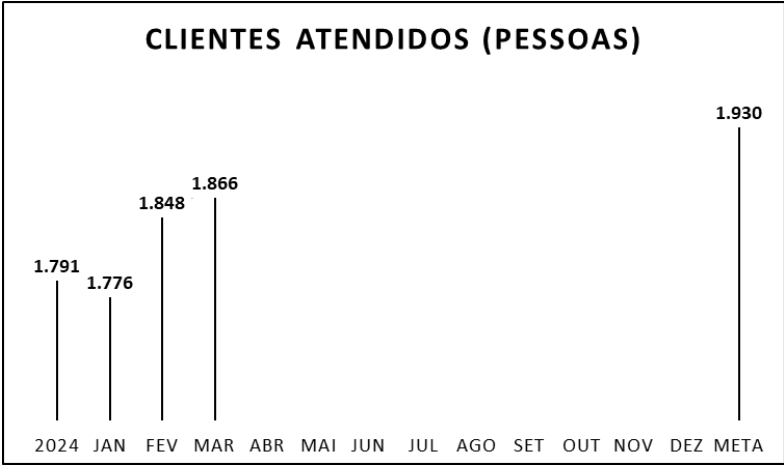
SERVIÇOS DE APOIO À INCLUSÃO



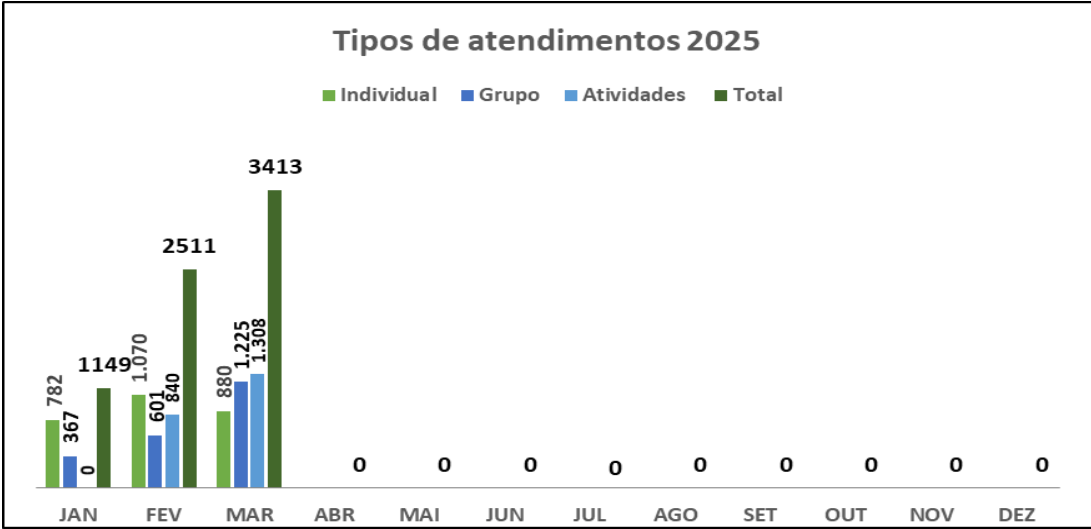
HABILITAÇÃO E REABILITAÇÃO




ATENDIMENTOS REALIZADOS - CLIENTES



Descrição de Imagem: Gráfico 1 – Clientes (pessoas atendidas) - Jan 1.791- Fev 1.848 – Mar 1.866.




Descrição de Imagem: Gráfico 3 - Tipos de atendimentos realizados meses 01 e 03/2025.




Descrição de Imagem: Gráfico 2 – Atendimentos – Jan a Mar. 2025 – Total 7.076 atendimentos realizados à pessoas com DV em todas fases da vida.

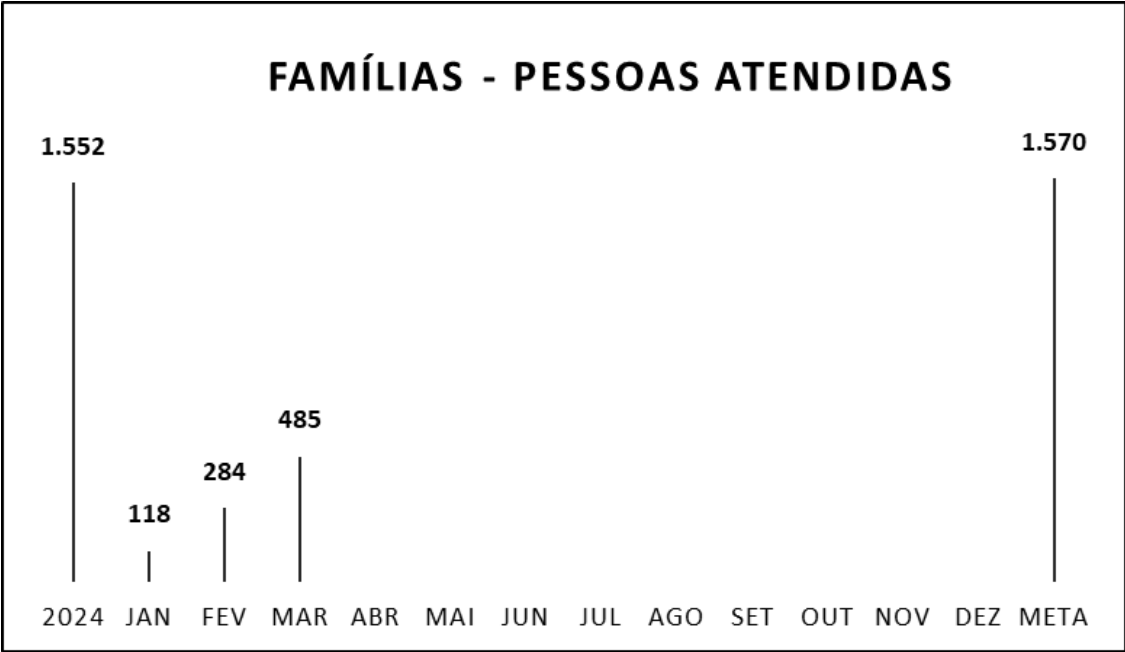
Tipos de Atendimentos - Março 2025		
Individual	Grupos	Atividades
	Psicologia, Pedagogia, Fisioterapia Acolhimento	Cine Sesc Oeste outra Vez, Estreia filme Aba e sua Banda
880	1.225	1.308
3.413		

Descrição de Imagem: Tabela com tipos de atendimentos realizados Mar 2025, Atendimentos individuais 880; Grupos 1.225; Atividades 1308– Total de 3.413 atendimentos realizados.

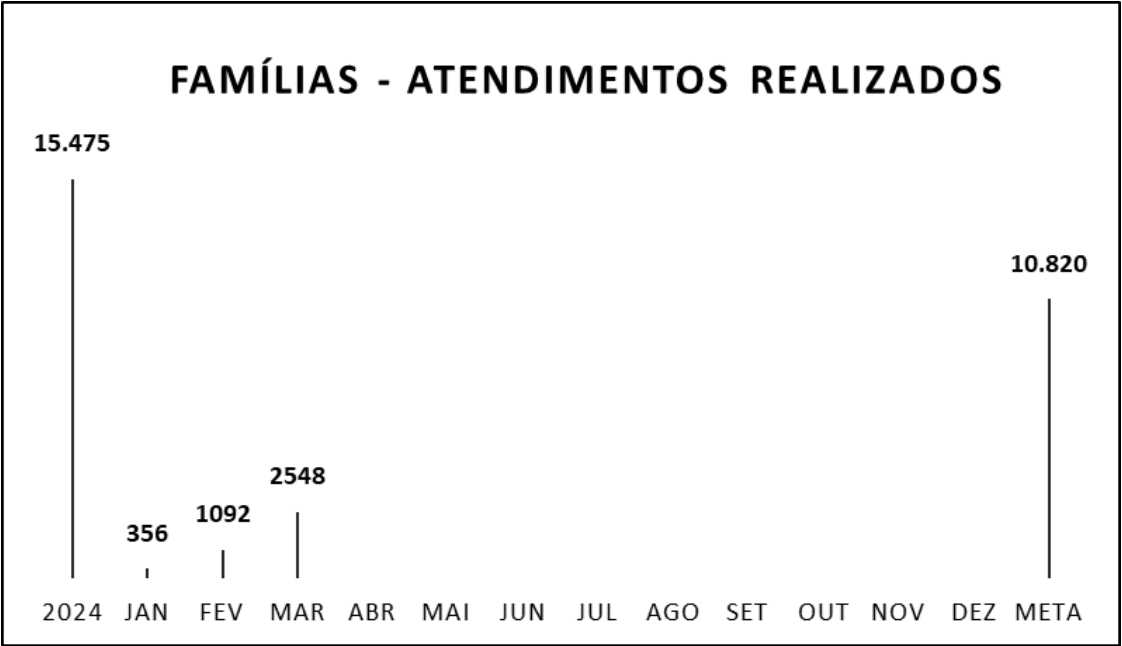





ATENDIMENTOS REALIZADOS - FAMÍLIAS




Descrição de Imagem: Gráfico 1 – Famílias (pessoas atendidas) - Jan 118 - Fev 284 – Mar 485.



Descrição de Imagem: Gráfico 2 – Atendimentos realizados às famílias – Jan 356 - fev 1092 – Mar 2548.





REGISTRO DE ATENDIMENTO



Descrição de Imagem: Pessoas sentadas em formato de roda em Grupo de acolhimento adulto, encontro com participação da empregabilidade e biblioteca, nesta foto a Marilisa e Cláudio estão apresentando os serviços da biblioteca.




Descrição de Imagem: criança, bv, sentada com braço direito apoiado na mesa e esquerdo na altura do rosto de frente ao jogo de damas estudando a próxima jogada.

"Tem sido bom passar com a psicologia, tô me sentindo mais despreocupado, estou gostando bastante!" Matheus de Souza, BV, 11 anos

"Minha postura e equilíbrio estão bem diferentes, agora estou mais seguro e confiante." Victor, BV, 20 anos

"Estou muito grato pelo atendimento! Até bula estou conseguindo ler. Vocês todos são ótimos. Não tenho como agradecer por tudo." Durval, BV, 74 anos





ATIVIDADES REALIZADAS

Atividade: Trote solidário

Local: Universidade Federal de São Paulo – UNIFESP

Data: 26/03/2025

Público alvo: Jovens calouros (videntes)

Profissionais envolvidos: Ezequiel Mariano, Jorge Andrade - OM, Luiz Acácio - Fisio

Objetivo para a reabilitação: Convidar os estudantes de Medicina para uma vivência e roda de conversa sobre a deficiência visual, apresentando-lhes os principais desafios e o processo de habilitação e reabilitação para alcance da autonomia e independência. Os calouros também puderam experimentar a prática do Futebol de Cegos e a vivência com a Orientação e Mobilidade.

Atividade: Sessão com Audiodescrição: Aba e sua banda (Pré-estréia)

Local: Sede Fundação Dorina

Data: 26/03/2025

Público alvo: Crianças e adolescentes atendidos na FDNC

Profissionais envolvidos: Ezequiel Mariano, Lilian Rozati, Mariana Farias, Sheila Silva

Objetivo para a reabilitação: Proporcionar acesso ao filme com audiodescrição, através do aplicativo MLOAD e, possibilitar uma experiência sensorial com a exploração do sentido “tato” observando as características das frutas representadas no filme (personagens do filme) e em seguida a degustação. Nesta atividade amplia o repertório das crianças com a proposta de apresentar as frutas in natura, além de fortalecer os vínculos familiares e resgatar dos responsáveis a importância de apresentar as crianças diversas possibilidades para que sua habilidade e criatividade seja sempre estimulada.



Descrição de imagem: Foto em ginásio poliesportivo cerca de 50 jovens calouros sentados e os 03 profissionais da FDN de frente para eles apresentando a DV e nossos serviços.



Descrição de imagem: Crianças em volta de uma mesa sendo apresentadas as frutas com casca in natura e em pedaços para degustação.



ATIVIDADES REALIZADAS

Atividade: Sessão com Audiodescrição: Oeste outra vez

Local: Sesc Augusta

Data: 28/03/2025

Público alvo: Adultos

Profissionais envolvidos: Ezequiel Mariano, Lilian Rozati, Daniele Lopes - Fisioterapeuta, Giovanna Oliveira - Psicóloga, Sheila Silva – Pedagoga, Raquel Ramos – Prof. OM.

Objetivo para a reabilitação: A atividade possibilitou aos beneficiários colocarem em prática técnicas da Orientação e Mobilidade para espaços externos, internos e transporte, além de possibilitar socialização, fortalecimento de vínculos e oportunidade de ocupar os espaços de cultura e lazer (com acessibilidade). Já para os profissionais a atividade proporcionou um momento avaliativo relacionado a prática dos beneficiários, podendo posteriormente corrigir técnicas e orientações com mais assertividade.



Descrição de imagem: Foto da sala de cinema tirada do Fundo com clientes sentados e na tela cena do filme.

Atividade: Projeto Ordinary Heroes

Local: Sede Fundação Dorina e Colégio Avenues

Data: 19/03/2025

Público alvo: 66 alunos do 5º ano

Profissionais envolvidos: Ezequiel Mariano, Danielle Freitas, Marcelo Panico, Gabriel e Centro de Memória

Objetivo para a reabilitação: O Projeto tinha por objetivo a pesquisa dos alunos em pessoas reais que fazem diferença na sociedade, os “Heróis Extraordinário”. Primeiro passo foi receber os professores do colégio, apresentar a FDNC e realizar a visita institucional, em seguida recebemos os alunos em 03 grupos para visita guiada e roda de conversa sobre a DV (desafios e superações) e para finalizar escolhemos uma personagem para representar a Fundação, o Marcelo Panico, que em palestra aos alunos e professores no colégio, contou sua história, reabilitação na FDNC e o protagonismo que a pessoa com DV pode exercer na sociedade.

Como resultado deste trabalho, seremos convidados para uma visita a exposição que realizarão no próximo mês e receberemos um audiobook com a história do Marcelo contada pela ótica dos alunos.



Descrição de imagem: Crianças de frente para o auditório onde estão Marcelo e o Rudy, Danielle e Ezequiel na Palestra no colégio.



ATIVIDADES PREVISTAS PARA ABRIL

Atividade: Parceria Padre Chico – Treinamento Linhas Braille – Professor

Data: 01/04/2025

Atividade: Parceria Padre Chico – Apresentação Linhas Braille – Reunião de pais

Data: 03/04/2025

Atividade: SP Arte – Exposição Instituto Sérgio Rodrigues

Data: 04/04/2025

Atividade: Congresso IBC 200 anos sistema Braille

Data: 09 a 11/04/2025

Atividade: Teatro Sesc Carmo - "Bodas de Sangue"

Data: 11/04/2025

Atividade: Abril Marrom – Parceria FIESP

Data: 15/04/2025

Atividade: Avenues – Apresentação do Projeto Ordinary Heroes

Data: 15/04/2025

Atividade: Abril Marrom – Parceria AFIP

Data: 15/04/2025

Atividade: Páscoa com as crianças

Data: 17/04/2025

Atividade: Teatro na FDNC – “Serei Sereia?”


Data: 23/04/2025

Atividade: Abril Marrom - Jogo Palmeiras e Bahia

Data: 27/04/2025

Atividade: Infojobs na FDNC – Oferta de empregos

Data: 27/04/2025

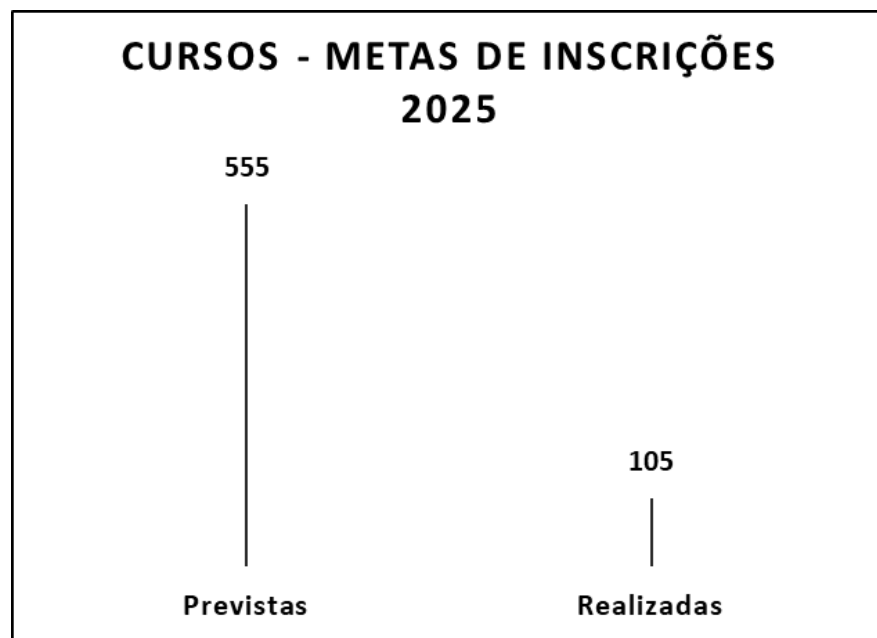





CURSOS DE QUALIFICAÇÃO PROFISSIONAL



CURSOS DE QUALIFICAÇÃO PROFISSIONAL





Descrição de Imagem: GRÁFICO 1: Gráfico em colunas – Meta anual – Cursos: Meta inscrições 2025 – 555; Inscrições realizadas (acumulado ano vigente) – 105.



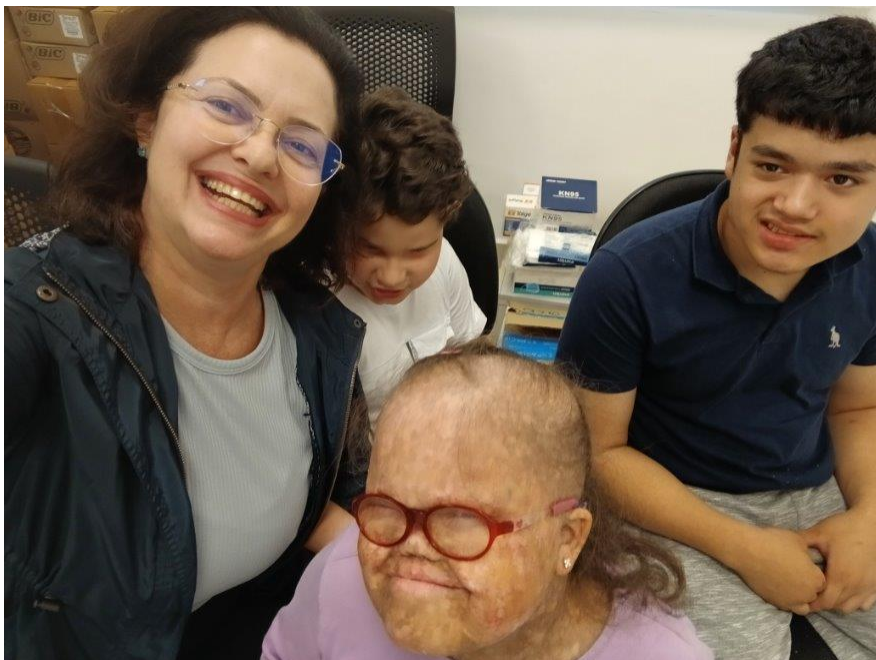
Descrição de Imagem: GRÁFICO 2: Gráfico em colunas – Cursos: Concluídos – 76; Andamento – 52; Desistentes – 26.

OBS.: A métrica 'concluídos' se refere aos alunos que terminaram o curso de matrícula, recebendo o certificado de participação ou conclusão no ano vigente, 'andamento' cursando no mês, 'desistentes' acumulado do ano vigente.





CURSOS DE QUALIFICAÇÃO PROFISSIONAL




Descrição de imagem: Foto de de quatro pessoas em um ambiente interno. À esquerda, uma mulher sorridente usa óculos e veste uma jaqueta escura. Ao lado dela, um menino olha para baixo. No centro, uma menina com óculos vermelhos está sentada, e à direita, um jovem olha para a câmera. Professora e alunos do curso de musicografia Braille do projeto Disciplinas Complementares - FUMCAD.



Descrição de imagem: Recorte de duas fotos de mulheres, mães de crianças atendidas na FDNC, estão sentadas em colchonete com as pernas cruzadas, mãos sobre as pernas e olhos fechados na aula de meditação para familiares do projeto Disciplinas Complementares - FUMCAD.




Descrição de imagem: Foto de um grupo sala aula do curso de informática para jovens e adultos. Cada pessoa está sentada em frente a um computador, usando fones de ouvido. A sala tem paredes brancas e uma janela ao fundo.





PROGRAMA DE HABILITAÇÃO E REABILITAÇÃO REMOTO



PROGRAMA DE HABILITAÇÃO E REABILITAÇÃO REMOTO

ISMAC – Instituto Sul-Matogrossense para Cegos Florisvaldo Vargas

Projeto renovado com vigência de 12 meses


384 atendidos projeto/ano entre crianças, adolescentes, adultos e idosos.

Visita Técnica prevista para 30.06.2025

ACIC – Associação Catarinense para Integração do Cego

Projeto em andamento

Visita Técnica prevista para 18.05.2025






FUNDAÇÃO
DORINA
NOWILL
PARA CEGOS

SERVIÇOS DE EDUCAÇÃO E CULTURA



BIBLIOTECA CIRCULANTE E DORINATECA



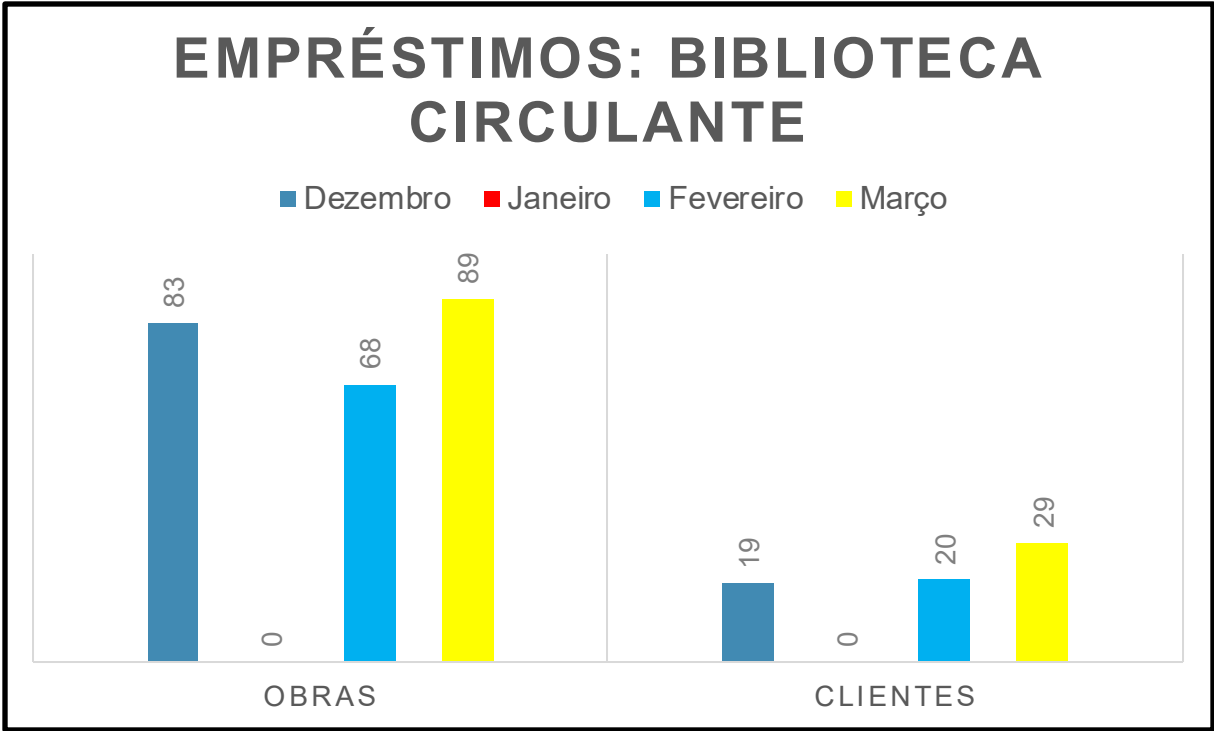
BIBLIOTECA CIRCULANTE

EMPRÉSTIMOS

Março


89 obras emprestadas

29 clientes atendidos



Descrição de Imagem: Gráfico de fundo branco intitulado “Empréstimos – Biblioteca Circulante” composto de duas categorias (obras e clientes), separadas por uma linha cinza: sendo que cada uma possui três colunas em vertical: a coluna azul escura corresponde à quantidade de clientes e obras do mês de dezembro, no local onde estaria a coluna de janeiro está somente o numeral 0, à direita, uma coluna de cor cinza equivale aos totais do mês de fevereiro e mais à direita, está uma coluna de cor dourada que representa o mês de março. Abaixo do título do gráfico, tem-se as legendas.





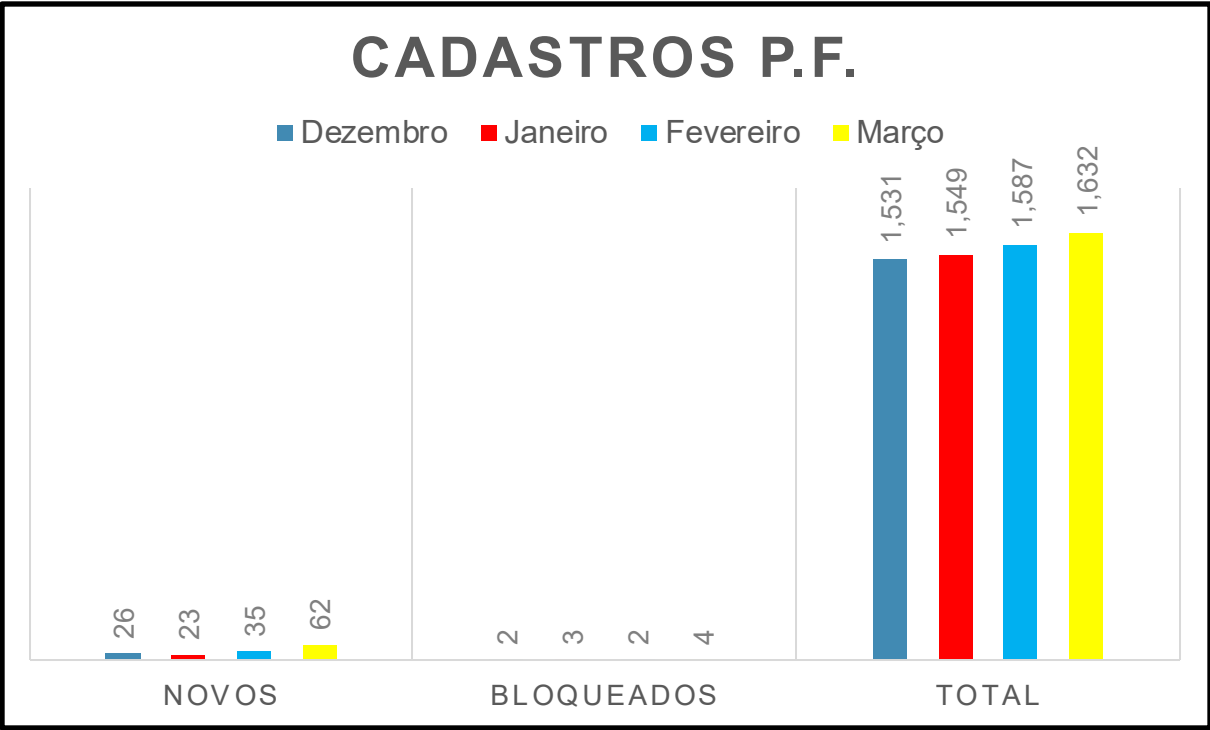
CADASTROS P.F.

Março

Novos: 62

Bloqueados: 4

Total: 1.632



Descrição de Imagem: Gráfico de fundo branco intitulado “Cadastros P.F.” composto por três categorias (Total, Bloqueado e Novos) cada uma com três quatro dispostas na direção horizontal e de diferentes cores. Cada coluna representa um mês: de dezembro (2024) à março (2025) e suas cores são, respectivamente: azul royal, laranja, cinza e dourado. Na ponta de cada coluna está a quantidade obtida em cada mês e ao meio está a quantidade de cadastros bloqueados em cada mês. Na parte direita do gráfico tem-se o total de cadastros relativo à cada mês e à esquerda, o número de cadastros novos. Entre o gráfico e o título, encontram-se as legendas.

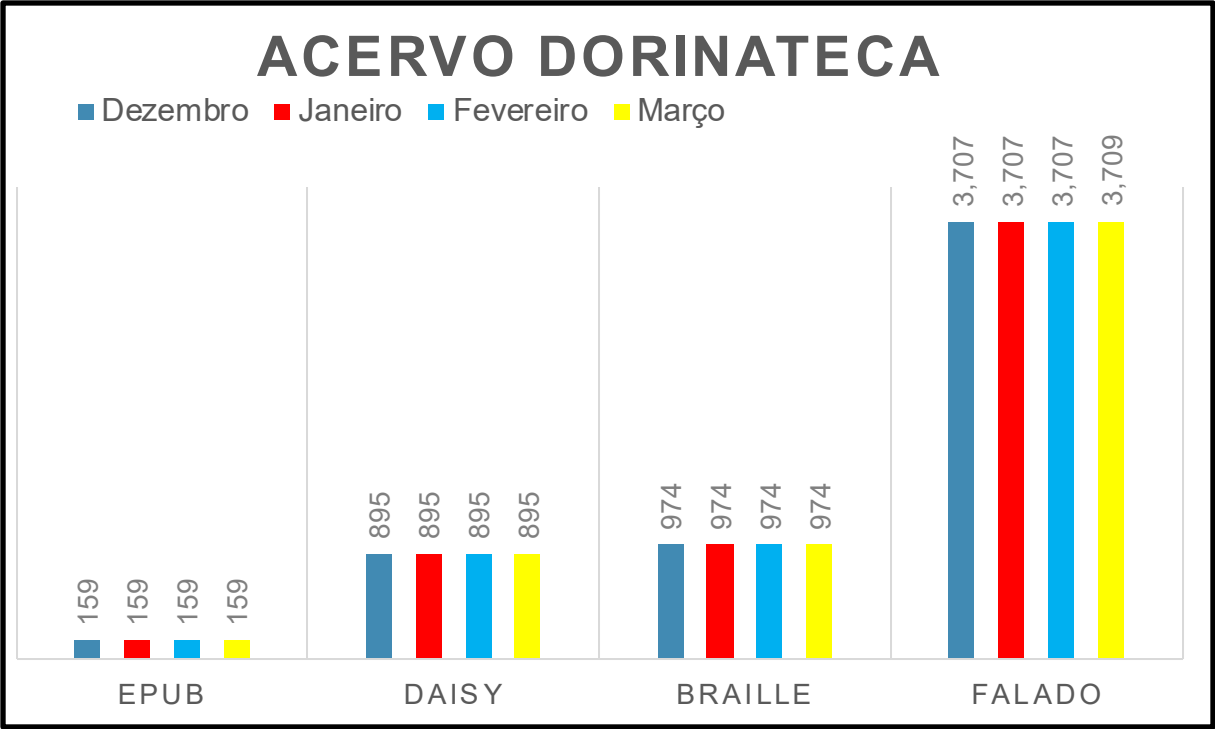




ACERVO

Métrica de Títulos existentes na plataforma no mês de Março:

Braille: 974 Títulos
Falado: 3709 Títulos
EPub: 159 Títulos
Daisy: 895 Títulos




Descrição de Imagem: Gráfico de fundo branco intitulado “Acervo Dorinateca” composto por quatro categorias (Falado, Epub, Daisy e Braille) cada uma com quatro colunas dispostas na direção vertical e de cores azul escuro, laranja, cinza sendo respectivamente relativo aos meses de dezembro, janeiro, fevereiro e março. Sendo que na ponta de cada coluna está a quantidade de obras no respectivo formato em cada mês. Do lado direito do gráfico tem-se as colunas verticais com o total numérico de livros falados à cada mês e atrás, as colunas com o total de livros em Braille, seguido do total de livros em Daisy, e, mais à esquerda, o total de livros em Epub. No rodapé, as legendas do gráfico.



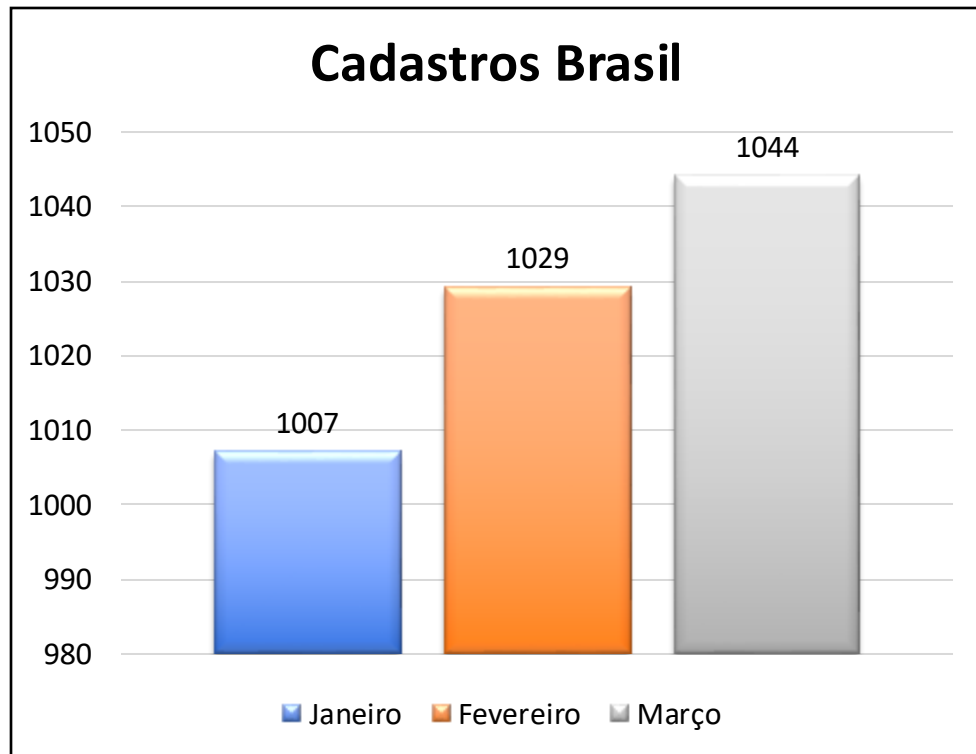


REDE DE LEITURA INCLUSIVA

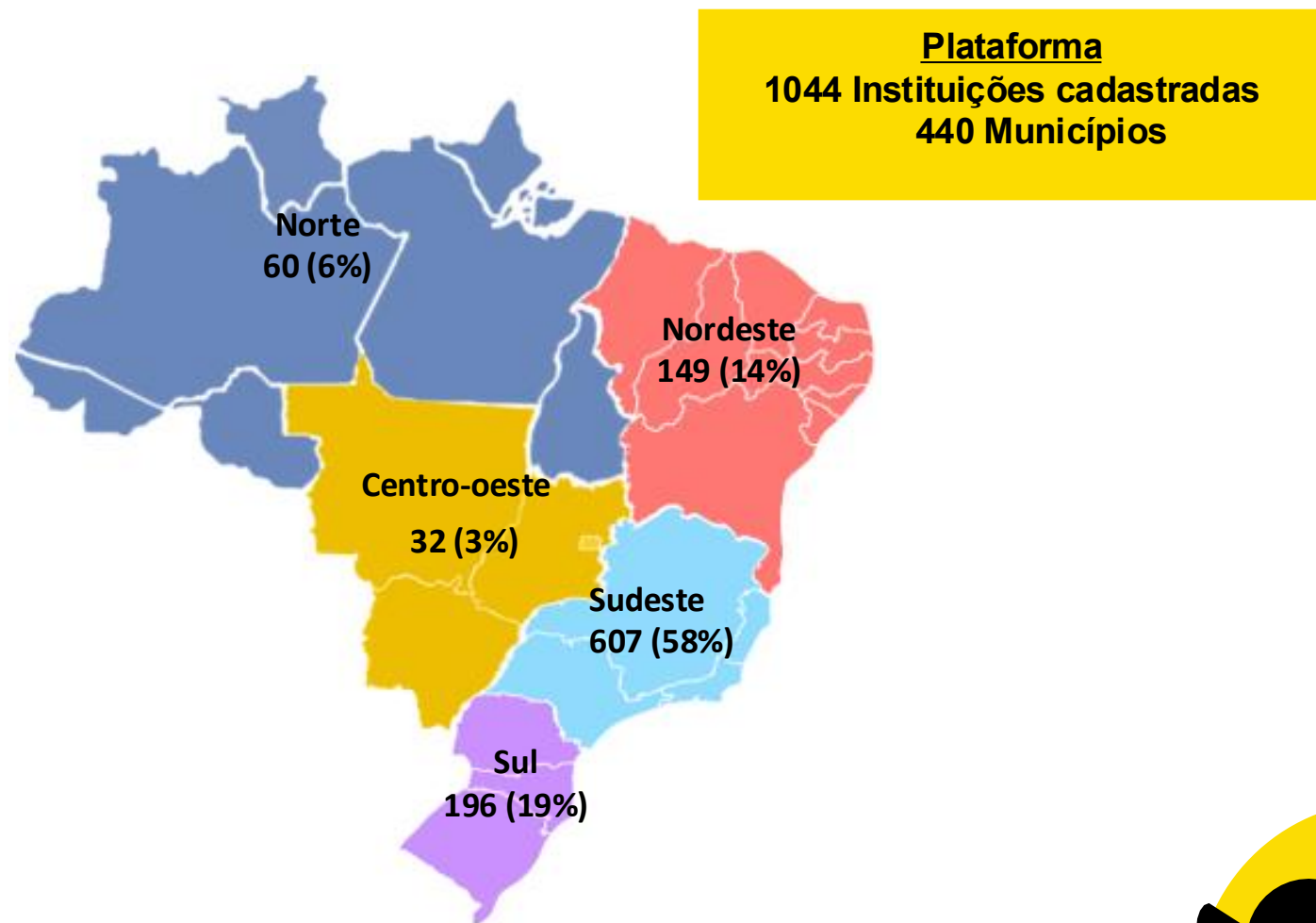


REDE DE LEITURA INCLUSIVA


MAPA DAS INSTITUIÇÕES ATIVAS DA REDE DE LEITURA INCLUSIVA



Descrição de imagem: Gráfico de barra intitulado “Cadastros Brasil”. É composto por três colunas em vertical, cada coluna tem uma cor diferente e representa um mês. Na ponta de cada coluna está a quantidade obtida em cada mês. Janeiro: 1007, Fevereiro: 1029 e Março: 1044.




Descrição de imagem: Imagem do mapa do Brasil dividido por regiões com números e porcentagens. As regiões e seus respectivos dados são: Norte: 60 (6%); Nordeste: 149 (14%); Centro-oeste: 32 (3%); Sudeste: 607 (58%) e Sul: 196 (19%).





CENTRO DE MEMÓRIA



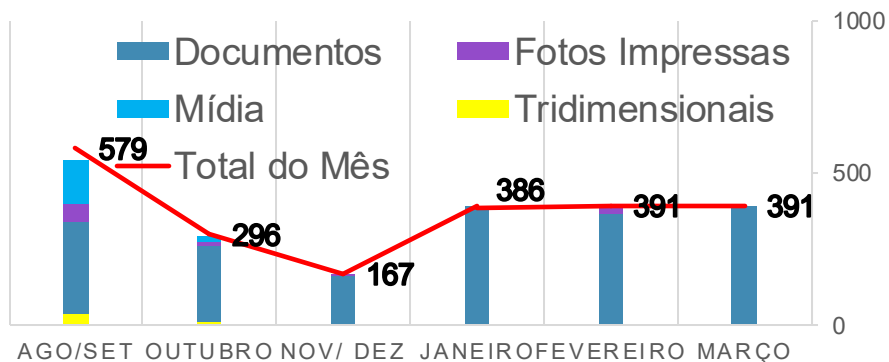
CENTRO DE MEMÓRIA

ACERVO

Itens Digitalizados

Como estávamos sem a digitalizadora na sala do Centro de Memória, até janeiro os itens eram catalogados, mas não estavam sendo digitalizados. Com a chegada do equipamento, nos meses de janeiro e fevereiro, houve um trabalho de digitalizar tudo que estava pendente. Agora em março, com esse ponto solucionado, o ritmo de digitalização segue o fluxo da catalogação, por isso houve essa discrepância em relação aos meses.

ACERVO CATALOGADO



Março/2025

391 Documentos Textuais

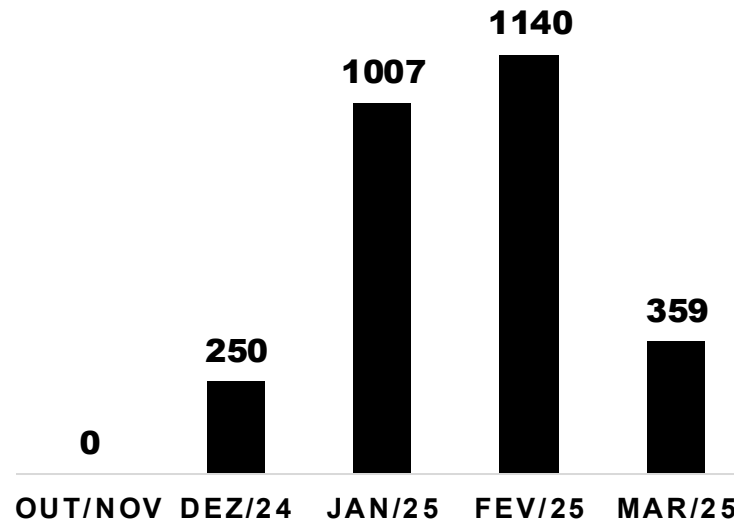
0 Fotos Impressas

0 Mídias


0 Tridimensionais

391 Objetos Catalogados

ATIVIDADE MENSAL



Descrição da imagem: O gráfico 1 **Acervo Catalogado** mostra a quantidade de itens catalogados de **Ago/Set a Fevereiro**. **Categorias:** Documentos (azul escuro), Fotos Impressas (roxo), Mídia (azul claro) e Tridimensionais (amarelo). **Linha vermelha:** Total mensal catalogado. **Ago/Set:** 579 itens catalogados (maior valor do gráfico). **Outubro:** 296 itens catalogados, queda significativa em relação ao período anterior. **Nov/Dez:** 167 itens catalogados, menor número do gráfico. **Janeiro:** 386 itens catalogados, aumento em relação ao período anterior. **Fevereiro:** 391 itens catalogados, ligeiro crescimento em relação a janeiro. **Março:** 391 itens catalogados. **Gráfico 1 – Atividade Mensal (Barras Pretas, à Esquerda)** Representa a quantidade de itens digitalizados em cada mês: **Out/Nov:** 0 itens; **Dezembro:** 250 itens; **Janeiro:** 1.007 itens; **Fevereiro:** 1.140 itens, **Março:** 259 itens.



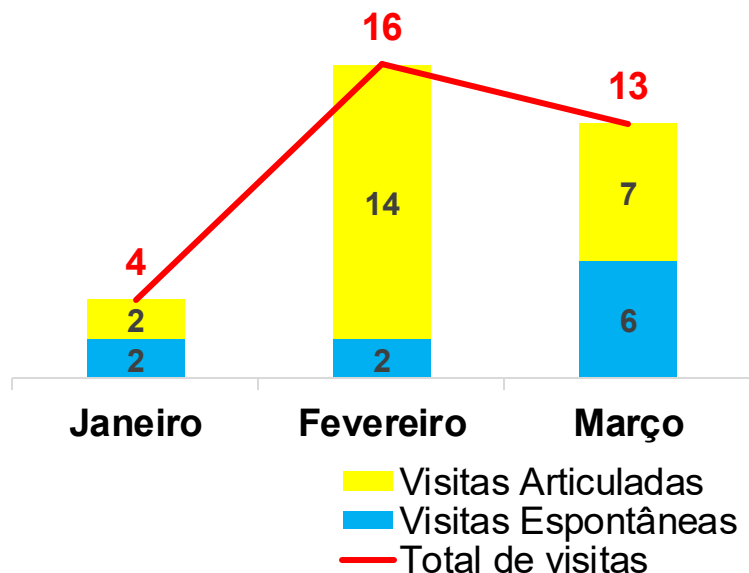


CENTRO DE MEMÓRIA

VISITAS MEDIADAS

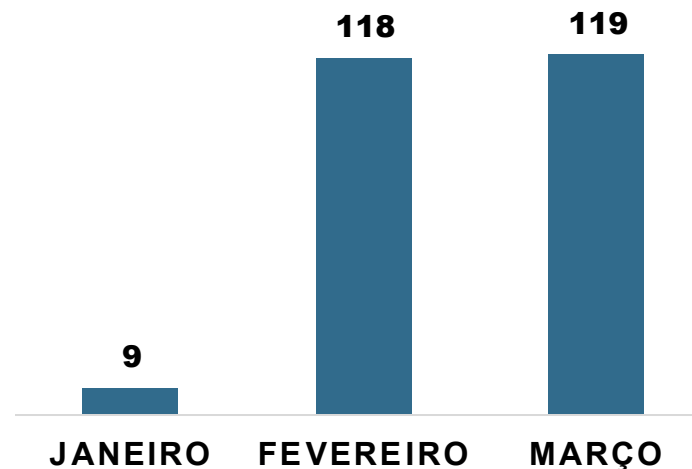
Em Março, realizamos **13** visitas atendendo o total de **119** visitantes. Registramos uma ligeira queda no número de visitas em relação ao mês anterior, mas mantivemos o número de visitantes. Importante ressaltar que estamos com um estagiário a menos em nossa equipe e isso impacta diretamente a disponibilidade para nossos agendamentos, impedindo um crescimento efetivo de nosso atendimento. Por ora as visitas são realizadas por um único estagiário do educativo e contamos com apoio do Supervisor Técnico do CM e da Rede de Leitura Inclusiva.

TOTAL DE VISITAS REALIZADAS





Descrição de Imagem: Gráfico de colunas que apresenta os dados de visitas realizadas ao longo dos meses de janeiro a fevereiro. O gráfico é dividido em duas categorias de visitas representadas pelas colunas: **Visitas Espontâneas** em azul. **Visitas Articuladas** em amarelo. Há também uma linha vermelha que indica o **Total de visitas** por mês (a soma das duas categorias). Os valores representados no gráfico mostram que: Em janeiro, foram 2 visitas espontâneas e 2 visitas articuladas, totalizando 4 visitas. Em fevereiro foram 2 visitas espontâneas e 14 visitas articuladas, totalizando 16 visitas. Em março foram 7 visitas articuladas e 6 visitas espontâneas totalizando 13 visitas

TOTAL DE VISITANTES



Descrição de Imagem: gráfico de barras verticais. Ele exibe o número total de visitantes ao longo dos meses de janeiro a fevereiro, representado por barras em azul escuro. Os valores de visitantes por mês são: **Janeiro**: 9 visitantes. **Fevereiro**: 118 visitantes. **Março**: 119 visitantes

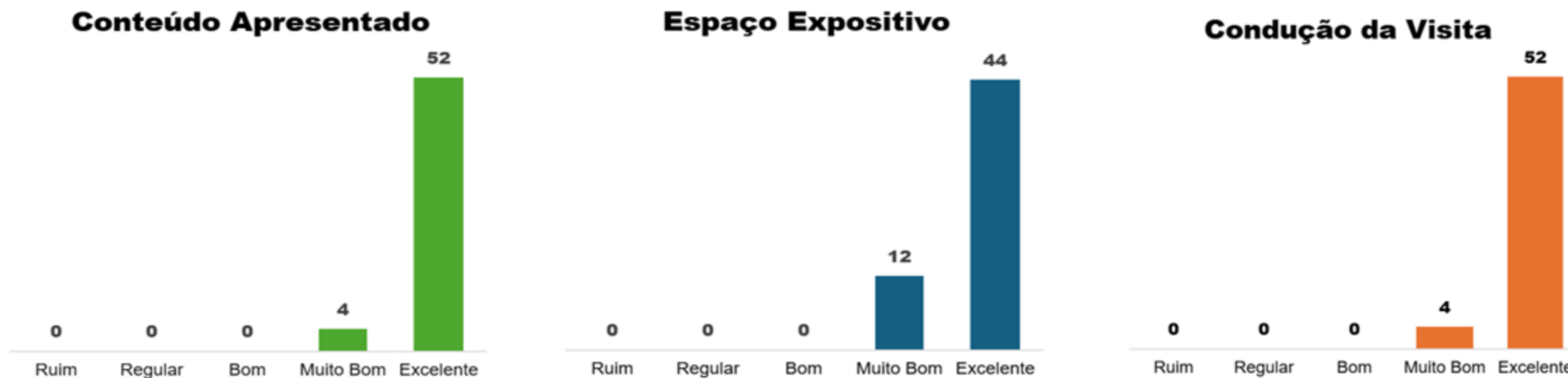




CENTRO DE MEMÓRIA

PESQUISA DE SATISFAÇÃO

Durante o mês de março, seguimos com a pesquisa de satisfação de nossos visitantes em relação às visitas e mantivemos as avaliações entre “Muito Bom” e “Excelente”



Descrição de imagem: três gráficos de barras verticais com cinco categorias: "Ruim", "Regular", "Bom", "Muito Bom" e "Excelente". No primeiro gráfico, com o título "Conteúdo Apresentado", há uma barra verde clara com valor 4 em "Muito Bom" e uma barra verde escura com valor 52 em "Excelente". As demais categorias têm valor 0. No segundo gráfico, intitulado "Espaço Expositivo", há uma barra azul clara com valor 12 em "Muito Bom" e uma barra azul escura com valor 44 em "Excelente". As demais categorias têm valor 0. No terceiro gráfico, com o título "Condução da Visita", há uma barra laranja clara com valor 4 em "Muito Bom" e uma barra laranja escura com valor 52 em "Excelente". As demais categorias têm valor 0.






FUNDAÇÃO
DORINA
NOWILL
PARA CEGOS

COMUNICAÇÃO & MARKETING




REDES SOCIAIS





REDES SOCIAIS


Seguidores



*Variação de novos seguidores sobre dez/24

NOTA:

1. **Seguidores:** quantidade de usuários que seguem nossos perfis em cada rede.





REDES SOCIAIS

TOP 3 | INSTAGRAM


TOP	Data	Thumb	Post	Tipo	Alcance ?	Resultados ?
#1	11/03/2025 09:33:33		79 anos de história, inclusão e acessibilidade! 🌈 11 ...	CAROUSEL_ALBUM	Impressões: 3883 Alcance: 3028	Curtidas: 166 Comentários: 8 Engajamento: 208 Salvo: 3
#2	17/03/2025 14:04:19		A Rede de Leitura Inclusiva da Fundação Dorina No...	IMAGE	Impressões: 3112 Alcance: 2681	Curtidas: 133 Comentários: 10 Engajamento: 181 Salvo: 14
#3	08/03/2025 09:03:00		No Dia Internacional da Mulher, celebramos a força...	CAROUSEL_ALBUM	Impressões: 2950 Alcance: 2328	Curtidas: 224 Comentários: 2 Engajamento: 247 Salvo: 4






REDES SOCIAIS

TOP REELS | INSTAGRAM

TOP	Data	Thumb	Post	Tipo	Alcance ?	Resultados ?
#1	11/03/2025 13:00:01		#PraTodosVerem: O vídeo inicia em tela preta com ondas sonor...	VIDEO	Alcance: 2670	Curtidas: 222 Comentários: 12 Salvo: 1





IMPRESA





IMPRENSA

RESULTADOS DO MÊS

59

total de publicações
(imprensa - 58 on-line e
01 impressa)


16.9 Mi

Possível audiência/
impactos na imprensa

R\$ 3.8 Mi

Earned Media


OBS: É importante destacar que a Boxnet não contabiliza os programas de TV/Rádios e Youtube que participamos este mês (a soma está relacionada apenas à quantidade de publicações, sem valoração ou impacto, que foi possível capturar por busca na internet)




IMPRENSA

ENTREVISTAS

- Entrevista Meio & Mensagem - Acessibilidade das marcas para PCD - **Aguardando publicação;**
- Entrevista A Gazeta (impresso) – **Aguardando publicação;**
- Entrevista G1 - **Aguardando publicação (prevista para abril);**
- Entrevista O Povo - **Aguardando publicação (prevista para abril);**
- Entrevista Revista Piauí - **Aguardando publicação (prevista para abril);**
- Entrevista Rede Food Service – **concluída**
- Entrevista site comitê paralímpico - **concluída;**
- Entrevista Rádio Tabajara (Piauí) - **Em andamento;**
- Entrevista UERJ - **Em andamento;**
- Entrevista Podcast Edukanet - **Em andamento.**
- Entrevista Site Rampa UERJ - **Em andamento;**
- Entrevista Programa DiverCidade - Rádio Câmara - **Em andamento**





IMPRENSA

DESTAQUES



RPVA—
😊


5 mulheres que revolucionaram a educação no Brasil
Anália Franco, Dorina Nowill e Antonieta de Barros fazem parte da lista

2. Dorina Nowill
Dorina Nowill perdeu a visão aos 17 anos e foi a **primeira aluna cega a se formar em um curso regular na Escola Normal Caetano de Campos**, em São Paulo. Ao perceber a **dificuldade dos estudantes cegos** e a falta de livros em braile no país, ela criou a **Fundação para o Livro do Cego no Brasil**, que produzia e distribuía livros em braile gratuitamente.

CNN BRASIL
08/03/2025

16

Imagem1



RPVA—
😊

Painel publicitário reconhece pessoas com deficiência visual e aciona audiodescrição de anúncios
Protótipo instalado no Metrô de São Paulo usa inteligência artificial para selecionar usuários; vídeo mostra recurso em situação real; ação da JCDecaux, com tecnologia da Bizsys e criação da Euphoria Creative, tem colaboração da Fundação Dorina Nowill para Cegos.

Um painel publicitário no Metrô de São Paulo, na estação Santa Cruz, da Linha 1-Azul, reconhece pessoas com deficiência visual e aciona a audiodescrição de anúncios. É o primeiro do tipo no País e uma demonstração das possibilidades ampliadas pela tecnologia para inclusão em todos os setores, principalmente no consumo, e um reforço da importância da acessibilidade para garantir autonomia, independência e poder de decisão à população com deficiência.

ESTADÃO
Estadão
26/03/2025

17

Imagem2



RPVA—
😊


JCDecaux cria mobiliário de OOH para pessoas com deficiência visual
Chamado de OOH para Todos, projeto é uma iniciativa da Euphoria Creative e foi desenvolvido em parceria com a Bizsys e consultoria da Fundação Dorina Nowill

Como funciona o OOH para Todos?
A tecnologia do mobiliário urbano foi criada a partir de uma ferramenta de inteligência artificial desenvolvida pela produtora Bizsys e que contou, também, com parceria da Fundação Dorina Nowill para Cegos.

meio&mensagem
Meio & Mensagem
25/03/2025

19


Imagem3



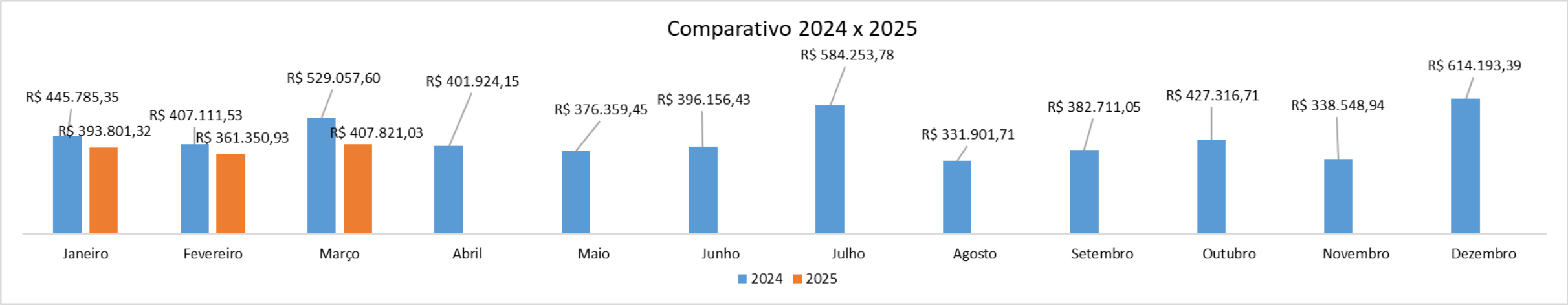


FUNDAÇÃO
DORINA
NOWILL
PARA CEGOS

CAPTAÇÃO DE RECURSOS




MANTENEDORES



Total acumulado: R\$ 1.162.973,28

OBS: A campanha de doação extra, que aconteceu em Março/2024, será realizada em Abril/25.



RELACIONAMENTO COM O DOADOR


Doadores ativos: 11.973

Cancelamentos: 20

Contatos:

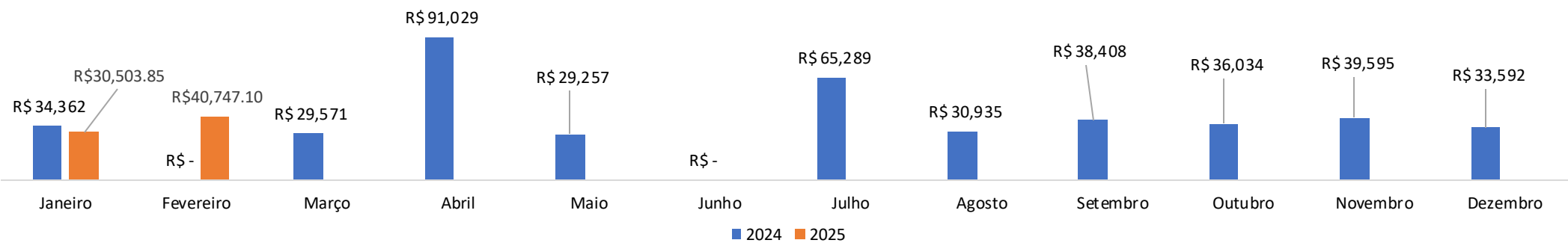
- E-mail: 91
- Whatsapp: 8
- Canal mais utilizado pelos doadores: E-mail e telefone.
- Assunto principal: 2º via de boleto; atualização de dados de pagamento.





NOTA FISCAL PAULISTA

Comparativo 2024 x 2025




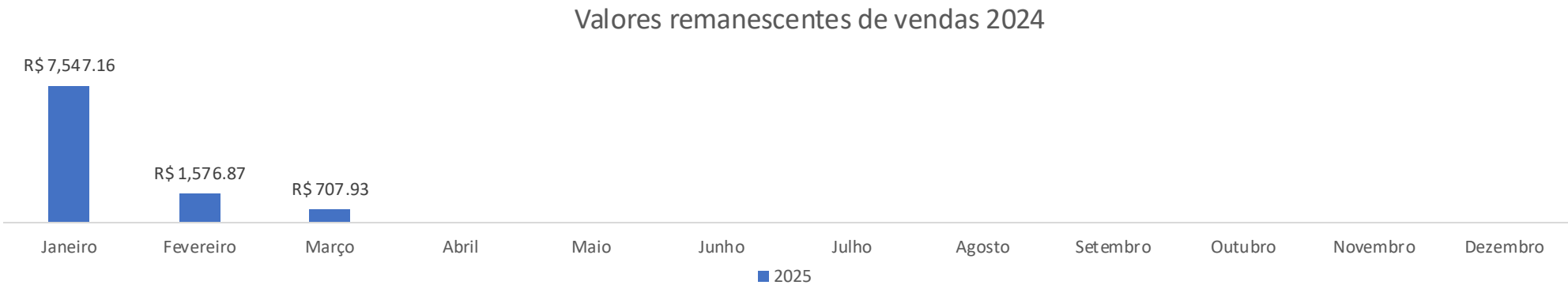
Total de empresas: 278

Total de voluntários: 33

Total acumulado: R\$71.250,95

(O repasse do mês de Março acontecerá em Abril)






Total acumulado: R\$ 9.831,96

Doações de destaque recebidas

MARÇO	
ITENS	ORIGEM
Roupas Diversas	Tjama
Lenços	Scarf Me
Moda intima	Lupo
Moda Praia	Gapaz
Roupas Femininas	R.Lui






PROJETOS INCENTIVADOS

	CONDECA	FUMCAD	PROAC 2025	PRONAC	Patrocínio Direto	
Valor dos projetos	R\$ 2.566.335,37	R\$ 4.707.438,50		R\$ 2.818.339,33	R\$ -	
Valor captado 2021-2022					R\$ 904.861,17	
Valor captado 2023				R\$ 440.983,89	R\$ 763.876,76	Total 2025
Captado em 2024	R\$ 1.028.414,43	R\$ 895.590,35		R\$ 2.223.413,26	R\$ 1.057.007,25	
Captado em 2025	R\$ 1.153,70	R\$ 4.228,70			R\$ 199.961,13	
Previsto						
A captar em 2025	R\$ 1.537.767,24	R\$ 2.953.475,39	R\$ 0,00	R\$ 153.942,18		R\$ 205.343,53

MARKETING RELACIONADO A CAUSA				
	Janeiro	Fevereiro	Março	TOTAL
Apoiadores	1	2	1	
Total Receita	R\$ 122,28	R\$ 491,56	R\$ 108,99	R\$ 722,83


Total acumulado 2025: R\$206.066,36






FUNDAÇÃO
DORINA
NOWILL
PARA CEGOS

GESTÃO DE PROJETOS



GESTÃO DE PROJETOS


STATUS	LEI DE INCENTIVO			PATR. DIRETO		TOTAL		COMENTÁRIOS
	HAB REAB e FORMAÇÃO	LIVRO	ESPORTE	HAB REAB e FORMAÇÃO	REFORMA	QTDD	VALOR DO PROJETO	
CAPTAÇÃO	2	2		2		6	6.573.222,97	Projetos na fase de captação dos recursos. VI captado 1.521.993,10
EXECUÇÃO	3	3		5		11	8.976.149,89	Projetos em execução e monitoramento.
ANÁLISE	2			2	1	5	6.275.607,80	Projeto em análise do órgão para liberação de captação.
CONVENIAMENTO	2		1			3	1.849.157,41	Projetos em análise do órgão para liberação da execução..
INDEFERIDO				1		1	100.000,00	Proposta (CAPEMISAI) Habilitação e Reabilitação
TOTAIS	9	5	1	10	1	26	23.774.138,07	





FUNDAÇÃO
DORINA
NOWILL
PARA CEGOS

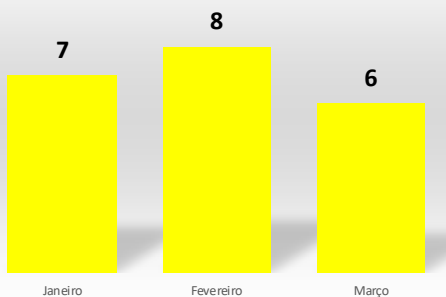
RECURSOS HUMANOS



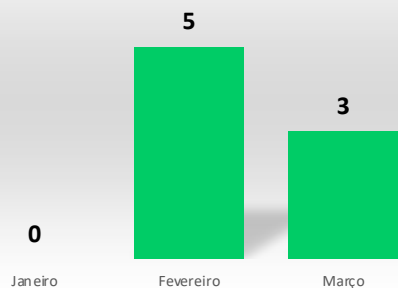
TURNOVER E SELEÇÃO

Durante o mês de Março tivemos uma elevação em nosso índice de *turnover* pois, foram realizados desligamentos (já previstos no planejamento) e, alguns profissionais solicitaram desligamento por questões pessoais. Em virtude disso foram abertas vagas de reposição. Estão contemplados aqui a movimentação tanto de colaboradores CLT como de estagiários.


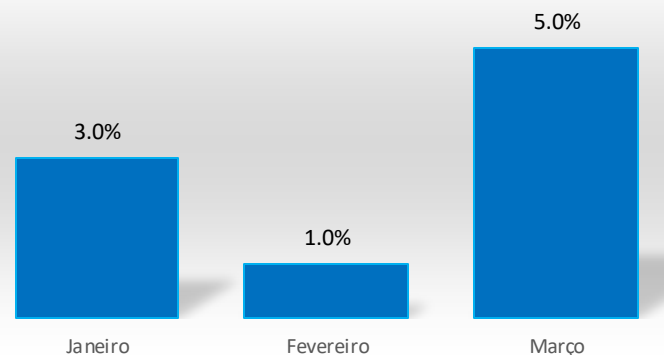
Vagas Abertas




Vagas Fechadas




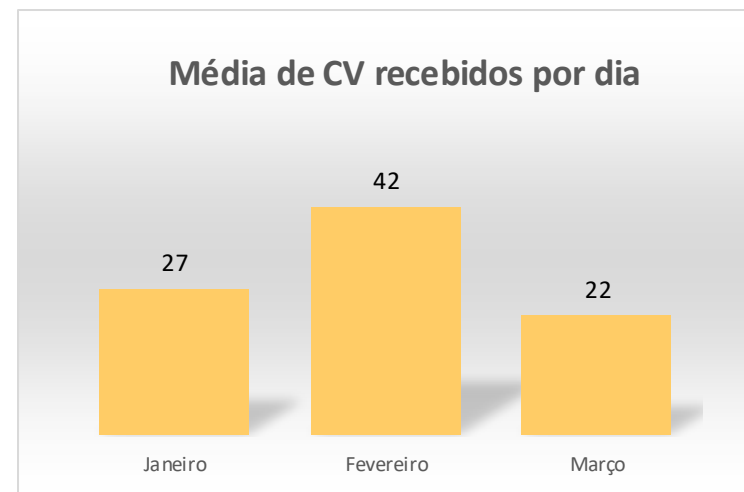
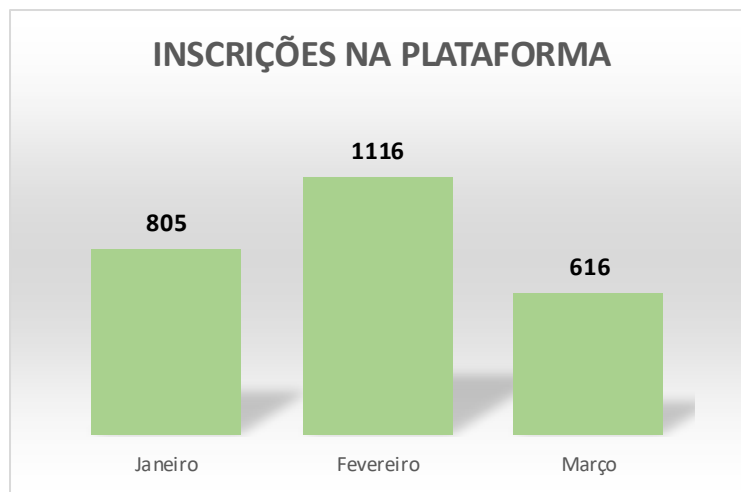
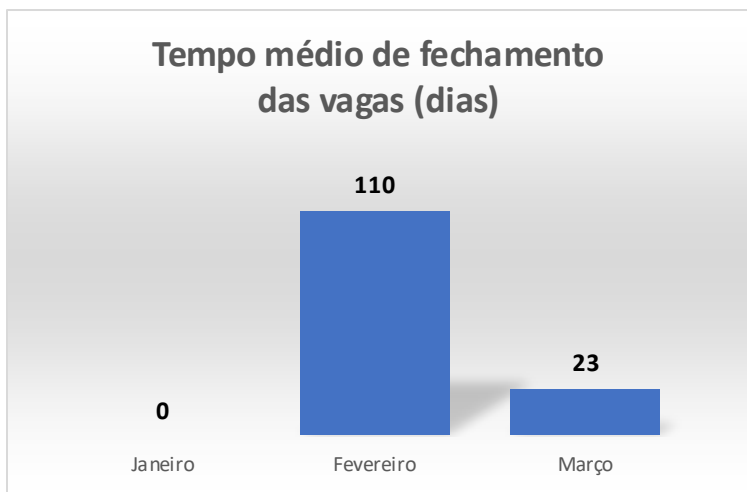
Turn Over - Rotatividade






RECRUTAMENTO E SELEÇÃO

Durante o mês de Março, conseguimos reduzir o tempo médio de fechamento das vagas pois, realizamos a contratação de um novo profissional de seleção e, não tivemos neste momento vagas de grande complexidade para serem fechadas. Tivemos menos inscrições na plataforma de R&S pois, utilizamos parte do banco de dados criado com as divulgações realizadas em Fevereiro.





PERFIL PROFISSIONAL


Na sua maioria, os profissionais que atuam na Fundação, apresentam o seguinte perfil em Março/2025:


- ✓ Mulher (64%)
- ✓ Tem idade entre 21 a 30 anos (36%)
- ✓ Residem na Zona Sul (34%)
- ✓ Possuem Curso Superior Completo ou nível de escolaridade acima (60%)

Total de Colaboradores: 149


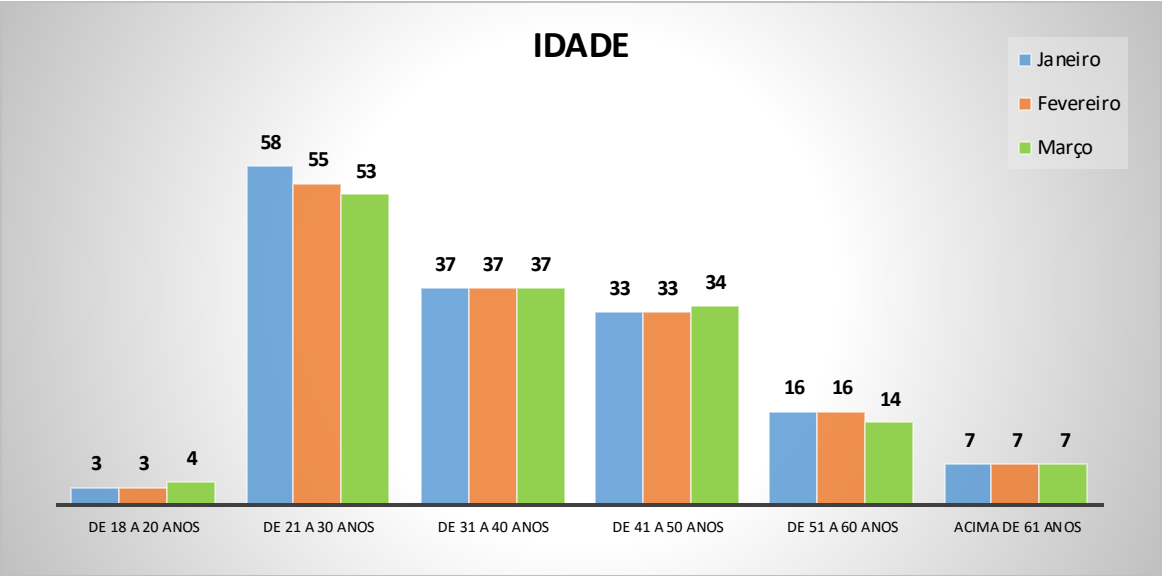
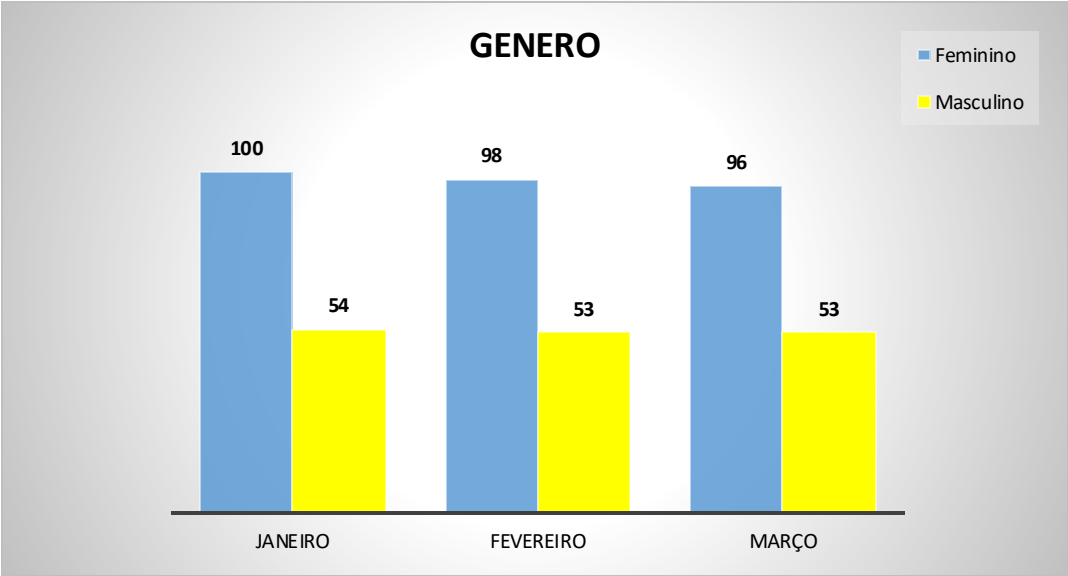
Área que possui a maior quantidade de funcionários: Soluções em Acessibilidade


Tempo médio de casa dentre todos os colaboradores: 4 anos e 03 meses




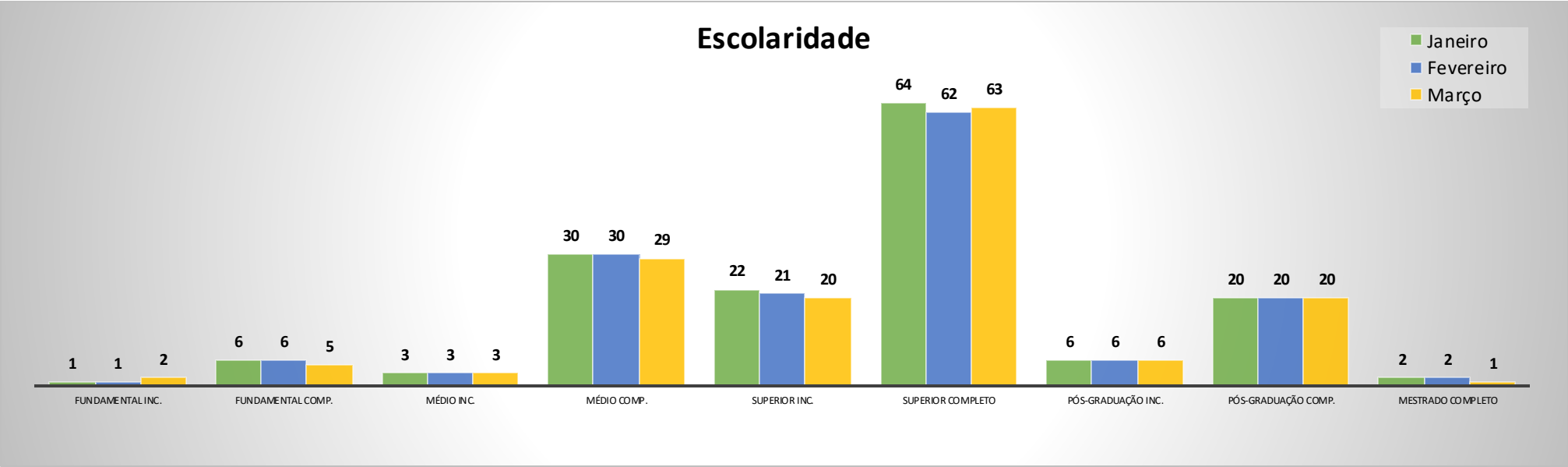



PERFIL PROFISSIONAL




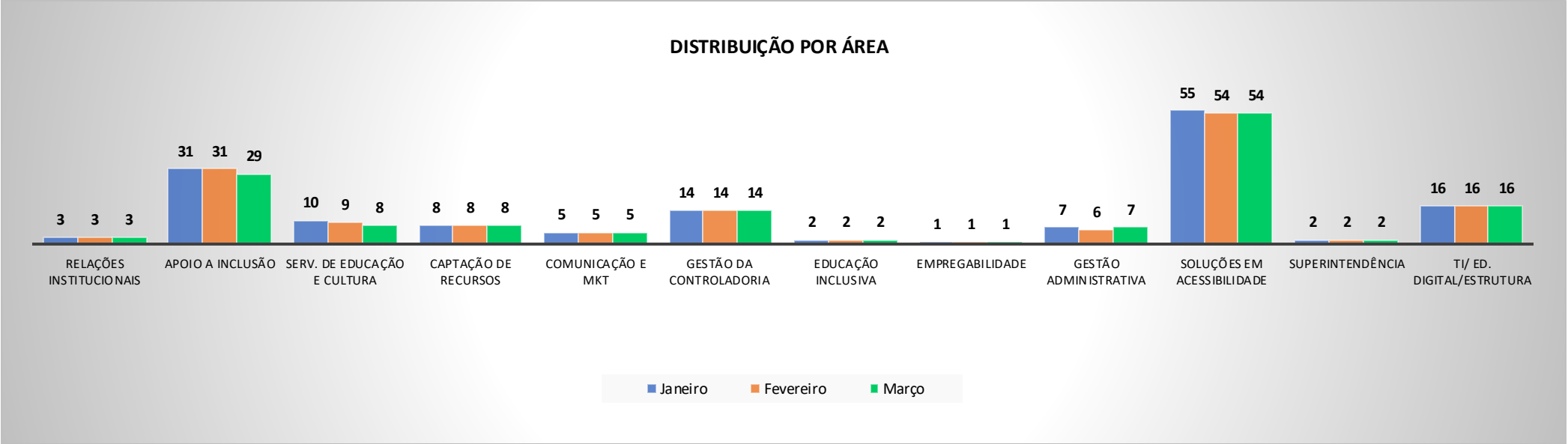


PERFIL PROFISSIONAL





PERFIL PROFISSIONAL





FUNDAÇÃO
DORINA
NOWILL
PARA CEGOS


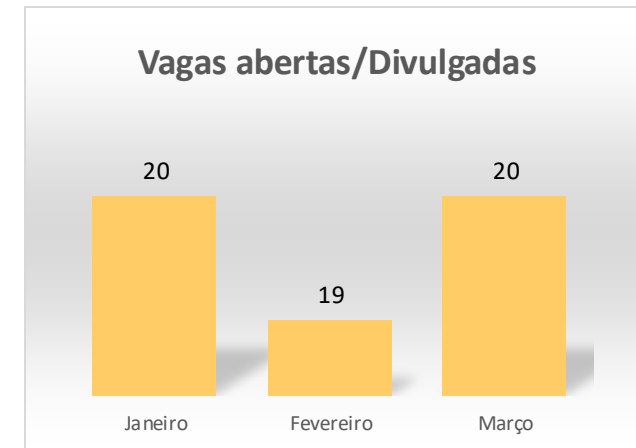
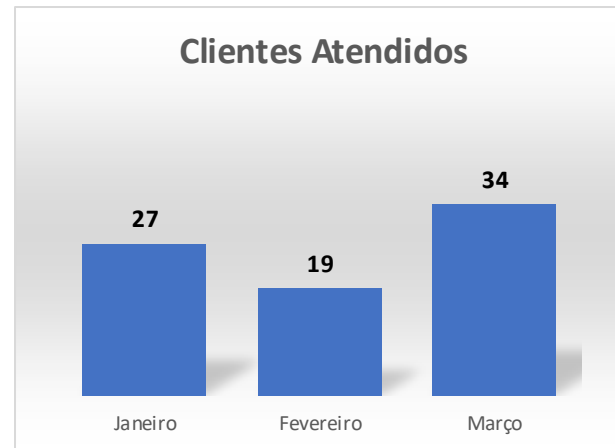
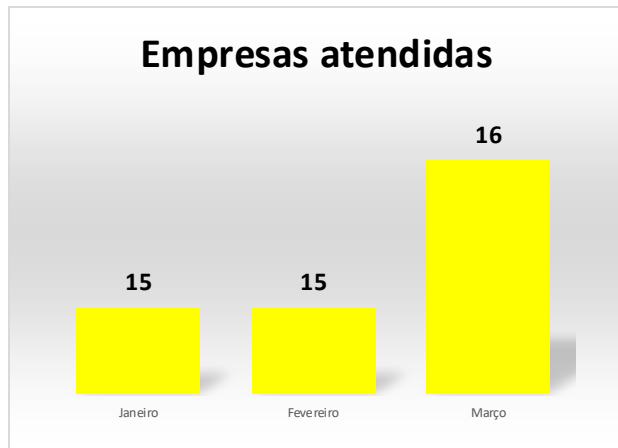
EMPREGABILIDADE



EMPREGABILIDADE

Durante o mês de Março/25 a empregabilidade dedicou-se ao atendimento, tanto de empresas para abrir novas oportunidades de trabalho, como aos clientes para prepará-los para o mercado de trabalho.


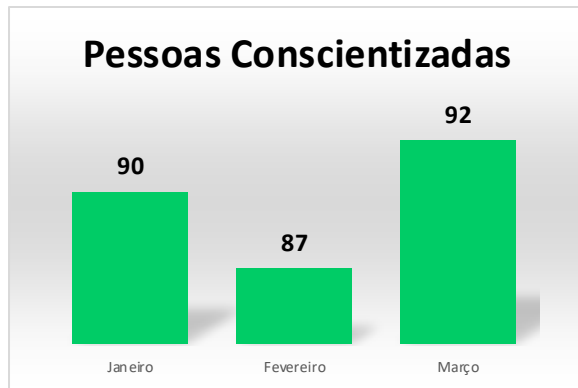
Principais empresas atendidas: BrasilPrev, CIEE, Hospital Oswaldo Cruz, Infojobs, Copastur, entre outras.




EMPREGABILIDADE

Promovemos a conscientização de **92** pessoas através de reuniões, palestras e eventos. Destaca-se aqui o Feirão da empregabilidade de Osasco, em que a Empregabilidade da Fundação Dorina esteve juntamente com outras grandes empresas, cadastrando novos candidatos e, aproveitando para divulgar o nosso trabalho.

Neste dia de feirão conseguimos atender 18 candidatos cegos e com baixa visão e, 2 pessoas monocular. Todos foram incluídos em nosso banco de dados e, alguns já encaminhados para oportunidades que tínhamos abertas com empresas parceiras.





EMPREGABILIDADE




Lançamos a primeira série do Dorinacast - Caminhos para a Empregabilidade!

O primeiro episódio foi ao ar no dia 11/03 em comemoração ao aniversário da Fundação e, trouxe as profissionais: Daniele Freitas – Coordenadora do Apoio a Inclusão e Ana Varotto – Coordenadora do RH e Empregabilidade, explicando sobre a atuação das suas respectivas áreas e, como trabalham em conjunto para melhor preparar a pessoa com deficiência visual para o mercado de trabalho.

Desde o lançamento até o início de abril tivemos **74** visualizações do **Spotify** e **279** no **Youtube**.


Este episódio continua disponível para ser assistido pelo Youtube ou Spotify, os links estão disponíveis na bio do Instagram da Fundação e, o episódio 2 será lançado em Abril.





FUNDAÇÃO
DORINA
NOWILL
PARA CEGOS

VOLUNTARIADO



VOLUNTARIADO

Atualmente, a Fundação conta com um **131 são voluntários ativos** atuando em **14 áreas**.


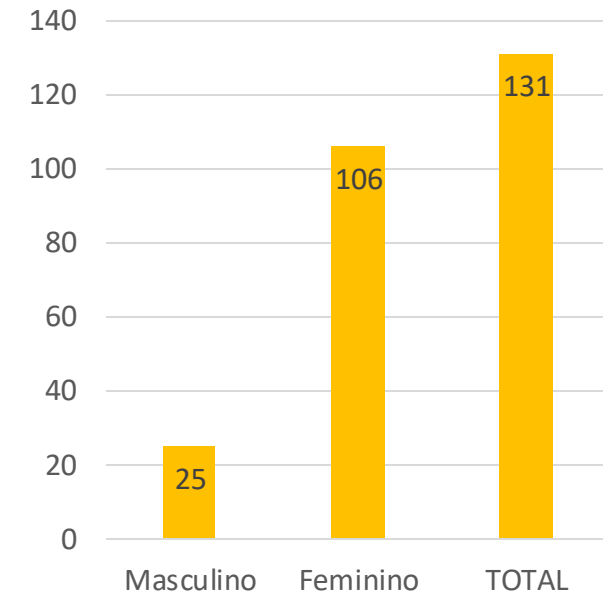
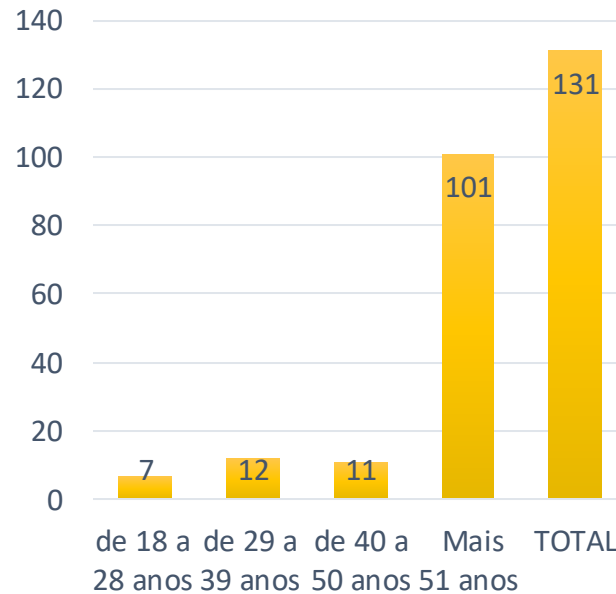
Perfil dos Voluntários

Gênero:

106 mulheres
25 homens

Faixa Etária:

18 a 28 anos: **7 voluntários**
29 a 39 anos: **12 voluntários**
40 a 50 anos: **11 voluntários**
Mais de 51 anos: **101 voluntários**




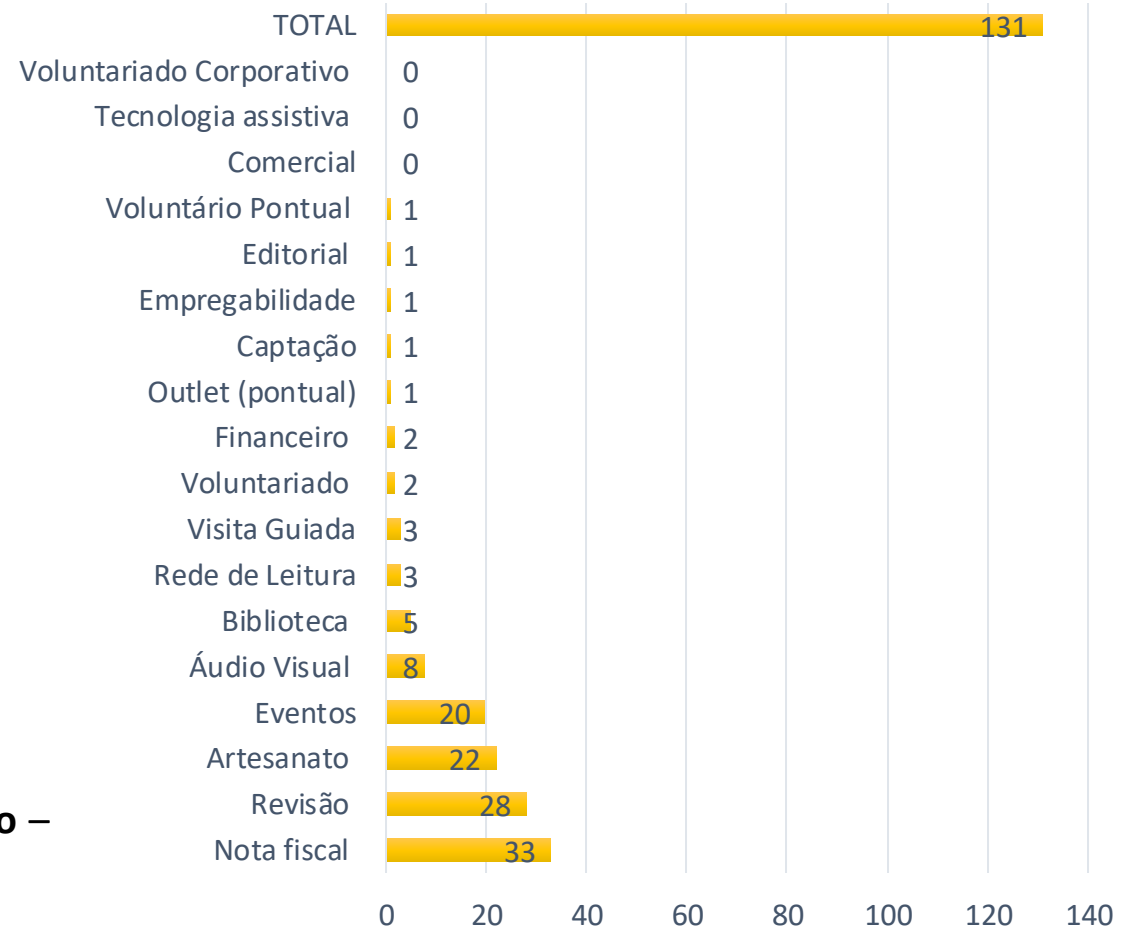


VOLUNTARIADO

- Nossos voluntários estão distribuídos nas seguintes áreas:

- Nota Fiscal** – 33 voluntários
- Revisão** – 28 voluntários
- Artesanato** – 22 voluntários
- Eventos** – 20 voluntários
- Áudio Visual** – 8 voluntários
- Biblioteca** – 5 voluntários
- Rede de Leitura** – 3 voluntários
- Visita Guiada** – 3 voluntários
- Voluntariado** – 2 voluntários
- Financeiro** – 2 voluntários
- Outlet (Pontual)** – 1 voluntário
- Captação** – 1 voluntário
- Empregabilidade** – 1 voluntário
- Editorial** – 1 voluntário
- Voluntário Pontual** – 1 voluntário
- Comercial, Tecnologia Assistiva e Voluntariado Corporativo** – Sem registros no período

Março


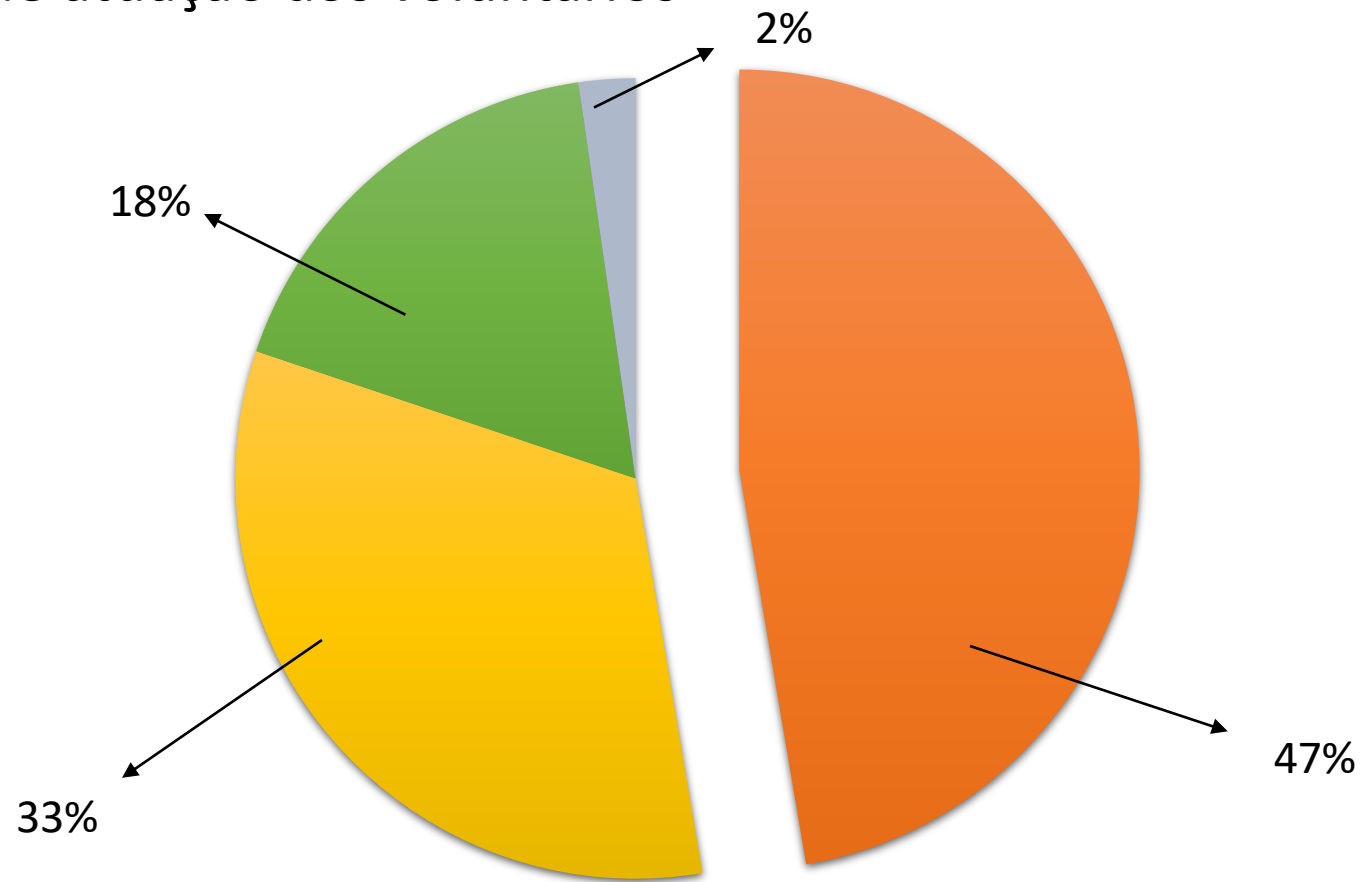





VOLUNTARIADO

Tempo de atuação dos voluntários


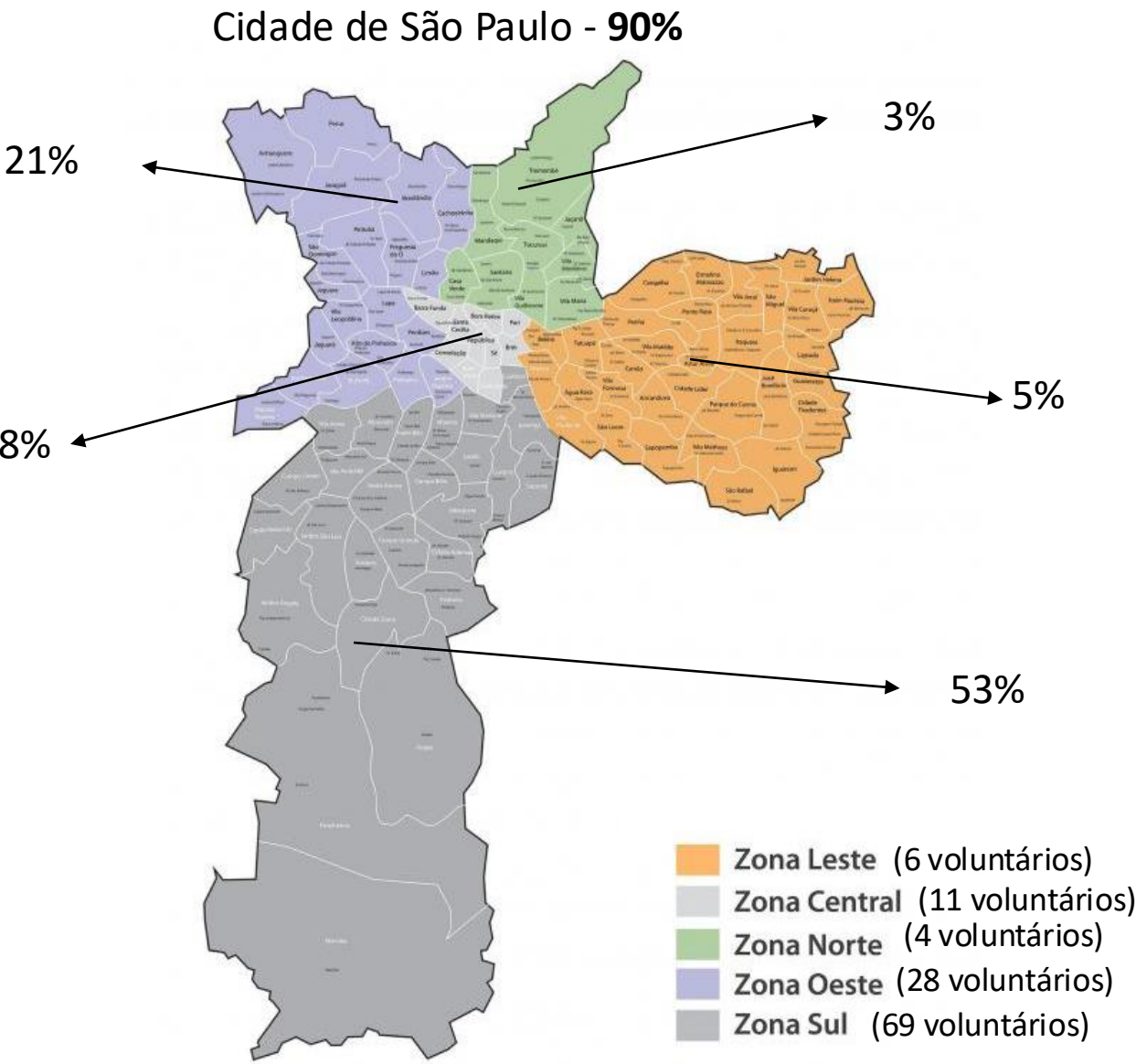
- 0 a 4 anos (62 voluntários)
- 5 a 9 anos (43 voluntários)
- 10 a 19 anos (23 voluntários)
- 20 a 40 anos (3 voluntários)





VOLUNTARIADO

Onde estão localizados nossos voluntários:



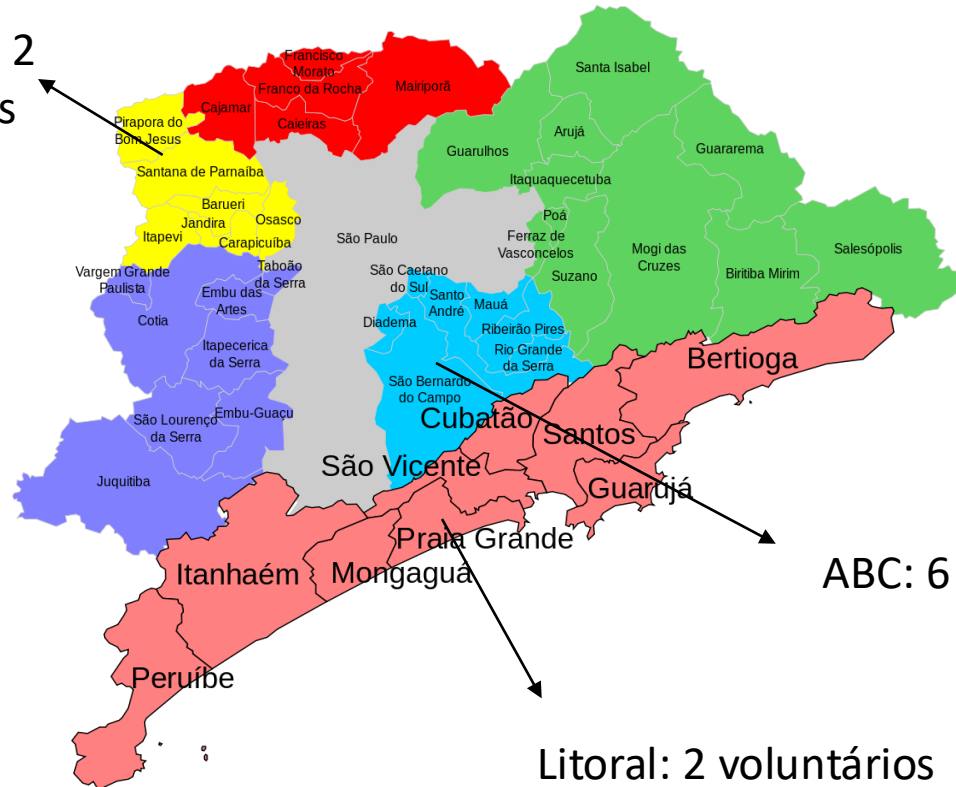


VOLUNTARIADO

Onde estão localizados nossos voluntários:

Cidades ao redor de São Paulo – 8%

Alphaville: 2 voluntários



ABC: 6 voluntários

Litoral: 2 voluntários


Atibaia: 1 voluntário


Fora do estado de SP – 2%



Ceará: 1 voluntário


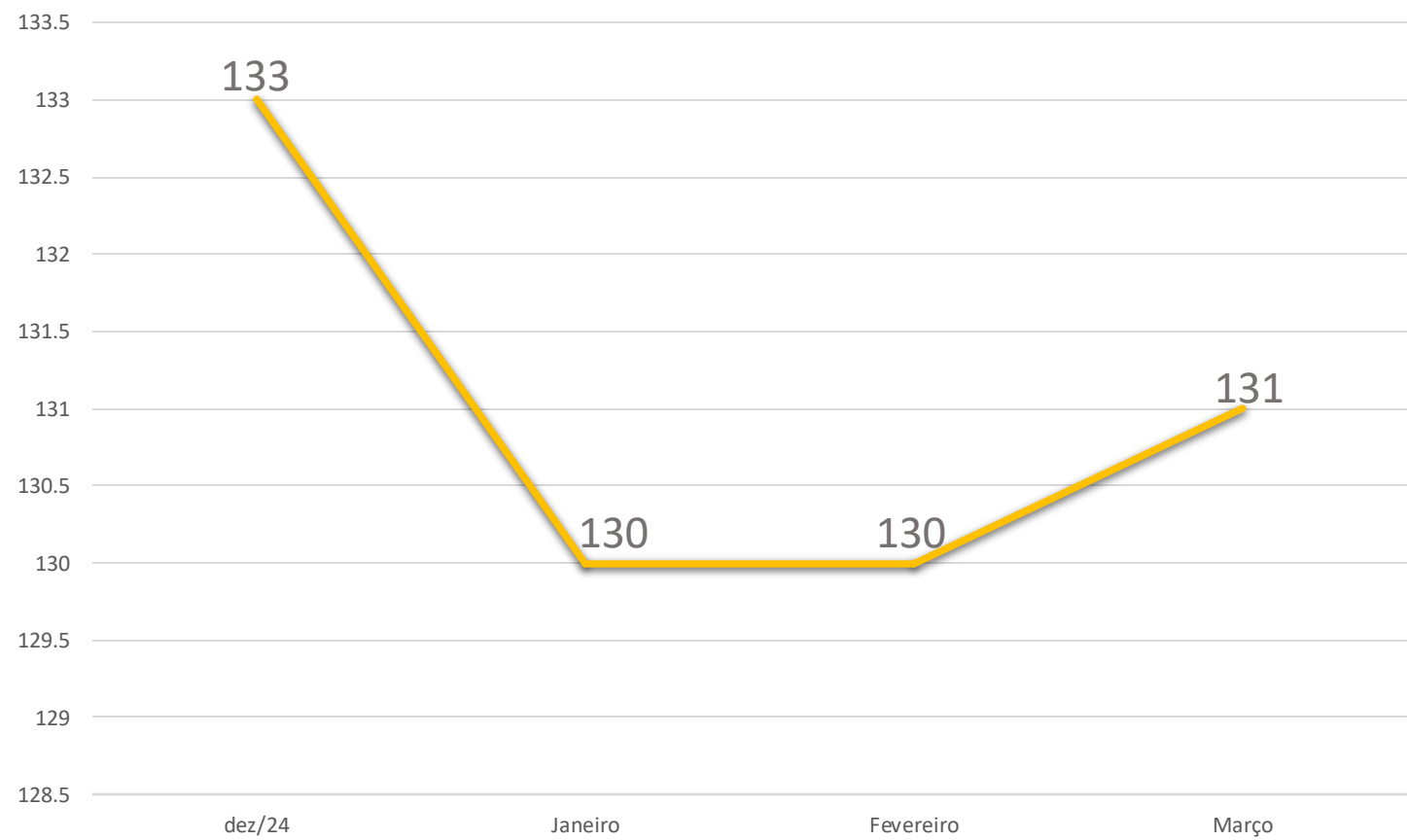
Brasília: 1 voluntário





VOLUNTARIADO


Número de voluntários em relação aos final de 2024 e começo de 2025:





VOLUNTARIADO

Estamos ampliando nossa rede de voluntariado por meio de articulações estratégicas com outras instituições, visando fortalecer e aprimorar nosso programa. Atualmente, estamos em processo de diálogo e prospecção de parcerias com diferentes redes de voluntariado, buscando a troca de boas práticas e novas oportunidades de atuação. Como parte dessa iniciativa, já temos visitas programadas às instituições GRAACC, AACD e Hospital Albert Einstein para conhecer seus modelos de voluntariado e identificar possíveis colaborações.



Acompanhamento
no aprendizado

Profissionalismo

Transparência
e seriedade

Acolhimento

Experiência
enriquecedora

Trabalho
em equipe

Atuar a favor
da causa

Pessoas incríveis,
atenciosas e gentis

Março

Durante o mês de fevereiro e março, foi realizada uma pesquisa com os voluntários para compreender melhor suas experiências e identificar oportunidades de melhoria. Durante da aplicação do questionário, realizamos um trabalho ativo de contato com os voluntários para garantir maior adesão à pesquisa. O encerramento foi no dia 21/03/2025.

Paralelamente, iniciamos a organização e análise dos dados coletados, estruturando gráficos e relatórios que serão apresentados.

No quadro ao lado temos uma nuvem de palavras destacando as palavras chaves dos pontos positivos e sugestões.

Comemorações

Treinamentos

Divulgação
de vagas

Mais
eventos

Feedbacks

Descontos
para
cursos

Comunicação



FUNDAÇÃO
DORINA
NOWILL
PARA CEGOS

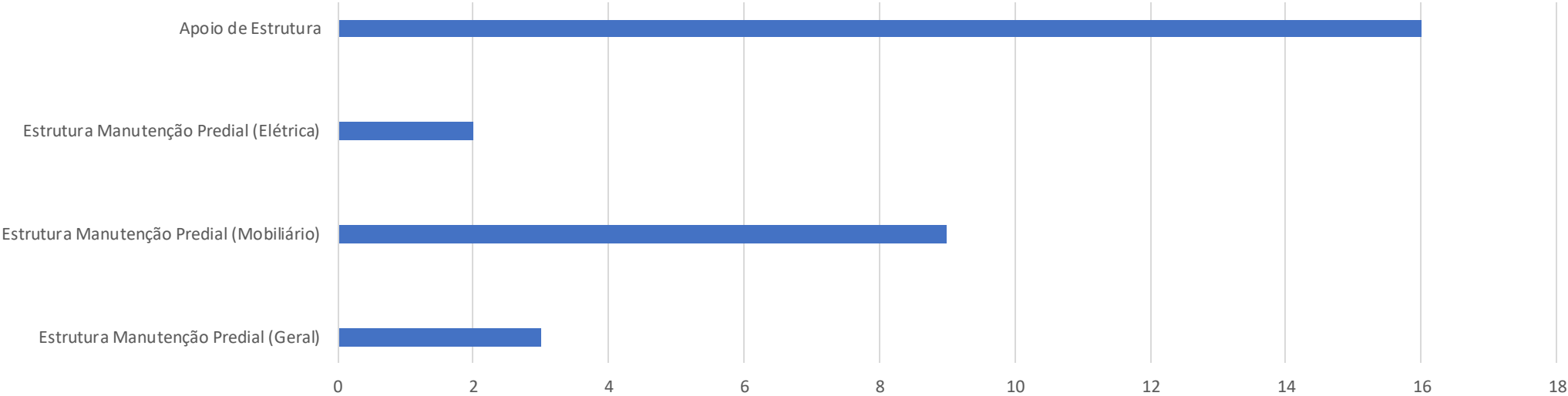
ESTRUTURA



ESTRUTURA

Fila de Atendimento (GLPI)

Março



Descrição de Imagem: Gráfico de colunas que mostra a distribuição dos chamados fechados ao longo do mês de março de 2025, com variações consoante as categorias abaixo:


Apoio de Estrutura: Totalizando 16 chamados fechados por Frank Leal.


Estrutura Manutenção Predial (Elétrica): Totalizando 2 chamados fechados por Frank Leal.

Estrutura Manutenção Predial (Mobiliário): Totalizando 9 chamados fechados por Frank Leal.

Estrutura Manutenção Predial (Geral): Totalizando 3 chamados fechados por Frank Leal.

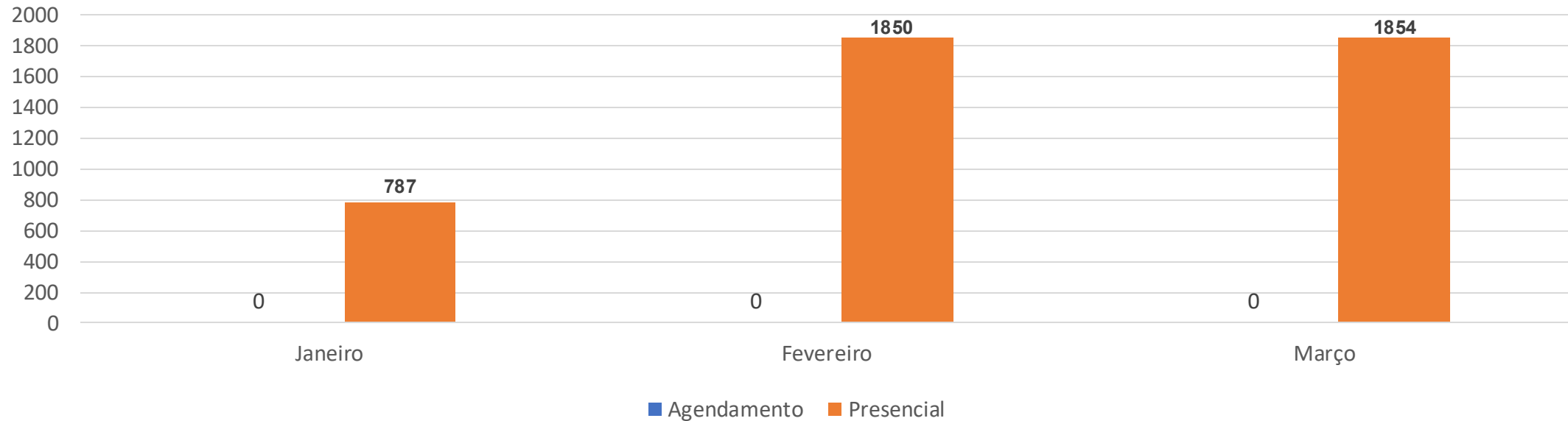
Totalizando 30 chamados fechados por Frank Leal.





ESTRUTURA

Resumo total de visitas mensal do Controle de Acesso



Para visualização do consolidado completo clique aqui:

[Indicadores de Presença \(FDNC\)](#)


Descrição de Imagem: Gráfico de colunas apresentando visita presencial por mês, o número de visitas é correspondente aos números na tabela acima com a divisão de agendamento (prévio) presencial (visita) clientes.

Janeiro: 787 visitas na categoria presencial e nenhuma visita na categoria agendamento.

Fevereiro: 1850 visitas na categoria presencial e nenhuma visita na categoria agendamento.

Março: 1854 visitas na categoria presencial e nenhuma visita na categoria agendamento.

Totalizando o número de 4.491 visitas.





ESTRUTURA

Reformas


Antes




Durante



Descrição de Imagem: As imagens acima apresentam os registros do processo de nossa filial, antes e durante a reforma.






ESTRUTURA

Depois




Descrição de Imagem: As imagens acima mostram o ambiente externo de nossa filial, depois da reforma.





FUNDAÇÃO
DORINA
NOWILL
PARA CEGOS

PROGRAMA BRAILLE BRICKS




PROGRAMA BRAILLE BRICKS


Parcerias assinadas com as Secretarias Municipais de Educação para 1º semestre/2025

Em março de 2025, finalizamos as parcerias para o primeiro semestre de 2025. Abaixo a lista atualizada dos parceiros:

Parcerias assinadas:

1. Manaus/AM
2. Parintins/AM
3. Aracruz/ES
4. Fortaleza/CE (novos cursistas)
5. Bom Repouso/MG
6. Porto União/SC
7. Bariri/SP
8. Caieiras/SP
9. Garça/SP
10. Itaquaquecetuba/SP
11. Hortolândia/SP
12. Itu/SP
13. Pindamonhangaba/SP
14. Luziânia/GO
15. Piratininga/SP (novos cursistas)
16. São Paulo/SP (novos cursistas)
17. Sete Barras/SP
18. Antonina/PR
19. Santa Terezinha de Itaipu/PR
20. Instituto de Cegos Antonio Pessoa de Queiroz - Recife/PE
21. APAE de Patrocínio – Patrocínio/MG
22. CAP Florianópolis – Centro de Apoio Pedagógico para Atendimento às Pessoas com Deficiência Visual – Florianópolis/SC
23. CAP Acre – Centro de Apoio Pedagógico para Atendimento às Pessoas com Deficiência Visual – Rio Branco/AC
24. Instituto José Alvares de Azevedo - Belém/PA
25. La Salle Sapucaia do Sul - Sapucaia do Sul/RS
26. VISIAUDIO – Cornélio Procópio/PR
27. APAE Siqueira Campos - Siqueira Campos/PR
28. APAE Sete Barras – Sete Barras/SP
29. APADEVI Guarapuava – Guarapuava/PR
30. Instituto Benjamin Constant - Rio de Janeiro/RJ
31. Instituto Paranaense de Cegos de Curitiba - Curitiba/PR
32. ADEVISA – Associação dos Deficientes Visuais de Salto – Salto/SP
33. Instituto AHIMSA – São Paulo/SP
34. Integrar - Centro de Terapias e Integração – Guarulhos/SP
35. AJAS – Associação Joseense de Ação Social – São José dos Campos/SP
36. Clínica de Reabilitação Supera - Tapera/RS
37. APAE de Juranda - Juranda/PR
38. Associação de Assistência aos Deficientes Visuais – AADV – Poços de Caldas/MG
39. Colégio Dr. Paulo César – Cordeiro/RJ
40. Colégio Sinodal Ibirubá – Ibirubá/RS
41. Colégio Spazio Crezi – São José do Rio Preto/SP
42. Centro de Pesquisa e Reabilitação Visual de Itapetininga – CEPREVI – Itapetininga/SP
43. APADEVI Ponta Grossa – Ponta Grossa/PR
44. Fundação Dorina Nowill para Cegos – São Paulo/SP (novos cursistas)





PROGRAMA BRAILLE BRICKS

Atualizações - 12ª Edição do Curso de Formação para Educadores para uso do LEGO Braille Bricks

O novo lote de kits, composto por 10.008 unidades, chegou ao Brasil em janeiro de 2025. Em fevereiro, 49 kits foram encaminhados ao INMETRO para realização de testes, a fim de garantir o cumprimento das normas de segurança. Após a conclusão dos testes, as demais unidades foram encaminhadas para a Auditoria da Receita Federal, ao qual estamos aguardando liberação desde março pois este mesmo setor se encontra em estado de greve.

Ainda em março, finalizamos a seleção dos cursistas, totalizando 2.285 inscritos no curso. Com base nesse número, 34 tutores foram contratados para acompanhar as atividades. Início do curso **25 de março e término 30 junho de 2025**.

Com o aumento de educadores com deficiência auditiva inscritos no curso de formação dessa edição, foi realizado a contratação de Intérprete de LIBRAS para as transmissões ao vivo (síncronas 20/h) como acontecia nas edições anteriores, mais 80/h para as reuniões assíncronas para as atividades dirigidas pelos tutores. O curso de formação online segue rigorosamente as orientações prescritas de acessibilidade.

Resumo da 12ª Edição do Curso de Formação para Educadores:

Educadores inscritos: 2.285

Educadores inscritos com deficiência: 72

Deficiência Física: 11

Deficiência Visual: 42

Cegueira: 16

Baixa Visão: 15

Visão Monocular: 11

Deficiência Auditiva: 14

Deficiência Intelectual (Transtorno do Espectro Autista): 5

Tutores contratados: 34

Tutores com Deficiência Visual: 2


Tutores sem Deficiência Visual: 32


Kits para entregar primeiro semestre: 1923

Manuais para entregar: 679

LEGO Braille Bricks

12.703 kits entregues até o momento
4.924 escolas beneficiadas
128 municípios parceiros
9.959 saldo de kits a entregar





PROGRAMA BRAILLE BRICKS

Articulações com as Secretarias Municipais de Educação e Instituições para parceria para o 2º semestre


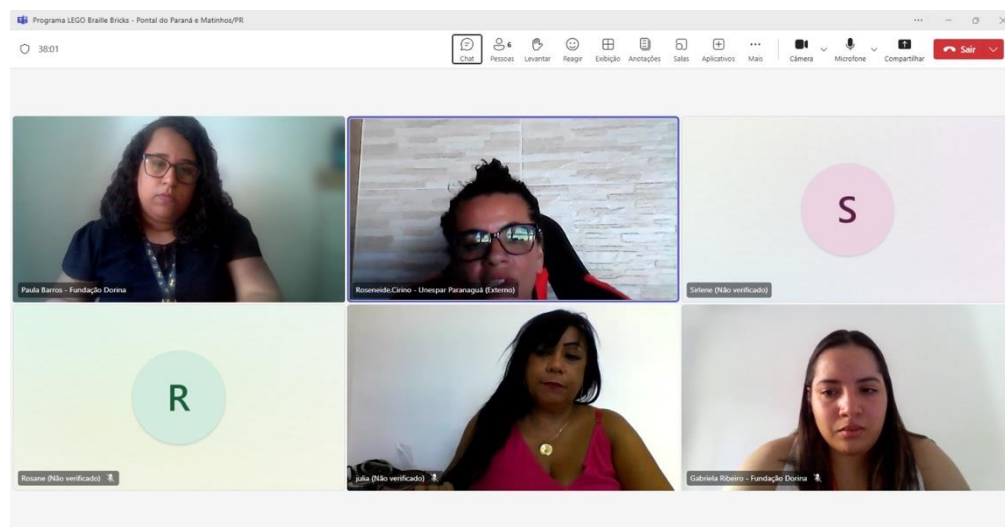
Parcerias assinadas:


1. Capela do Alto /SP
2. Monte Alto /SP
3. Recife/PE
4. APAE Monte Alto/SP
5. APAE Niquelândia/GO
6. Instituto ADEFAV/SP

Em processo de assinatura:

1. Altônia/PR
2. Alumínio/SP
3. Barra Bonita/SP
4. Bento Gonçalves/RS

5. Boituva/SP
6. Colombo/PR
7. Curitiba/PR
8. Matinhos/PR
9. Medianeira/PR
10. Paranaguá/PR
11. Parnamirim/RN
12. Pontal do Paraná/PR
13. Ribeirão das Neves/MG
14. Salinópolis/SP
15. Salto/SP
16. Grupo de Apoio ao Adolescente e Criança com Câncer - GRAACC





PROGRAMA BRAILLE BRICKS


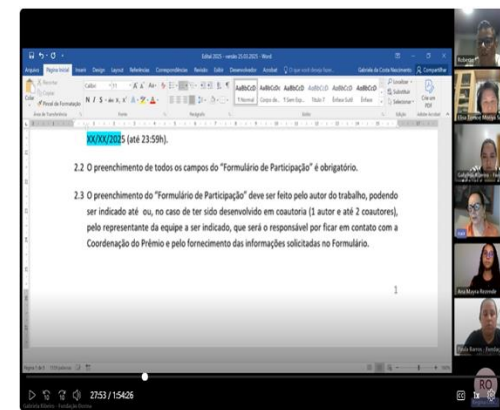
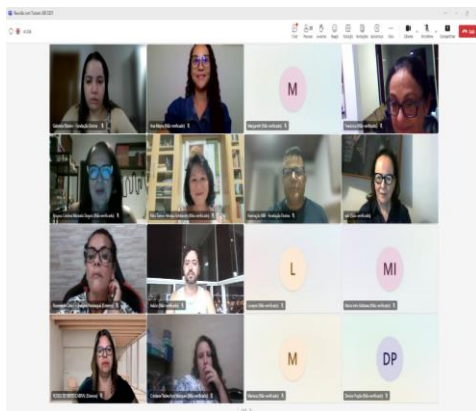
Participações em reuniões e eventos


No dia 14 de março de 2025, tivemos a honra de contar com a participação de Ika Fleury, coordenadora geral do Programa BB e Ana Mayra, coordenadora da equipe de tutores do curso de formação para educadores, no podcast Inclusão: Eis a Questão. Durante o episódio, elas compartilharam detalhes sobre o Programa LEGO Braille Bricks.

No dia 20 de março, realizamos um encontro virtual com o objetivo de recepcionar os tutores, apresentar a nova plataforma do curso e ouvir suas expectativas para esta edição. Nesse mesmo dia, Ana Mayra, coordenadora da equipe de tutores do curso de formação para educadores LBB, fez visita de monitoramento e avaliação das atividades desenvolvidas com o LBB em sala de aula, na Escola Municipal João José Feris, em São José do Rio Preto.

Em 27 de março, o Centro de Memória da Fundação Dorina Nowill para Cegos promoveu um evento para apresentar a Fundação e o Programa LEGO® Braille Bricks, com atividades práticas utilizando o kit.

Ao longo de março, a equipe de formação se reuniu para realizar os ajustes finais nos textos e no layout da plataforma do curso. Além disso, iniciamos as tratativas para a realização do III Prêmio Braille Bricks 2025.






PROGRAMA BRAILLE BRICKS

Objetivos do Programa LEGO Braille Bricks 2025


1. Buscar maior visibilidade nas redes sociais e televisivas para o Sistema Braille e o Programa Braille Bricks.
2. Desenvolver 4 oficinas lúdicas (presencial) com o LBB em 4 diferentes regiões brasileiras, tendo como público alvo educadores que participaram do curso de formação LBB.
3. Desenvolver o III Concurso sobre as práticas com o LBB e sua premiação.
4. Realizar 2 cursos de formação de educadores com carga horária de 100h/curso.
5. Ampliar as visitas de monitoramento e avaliação nas escolas e entidades que participaram do Programa de formação do uso do LBB.
6. Enviar 4 questionários de monitoramento para os municípios que realizaram os cursos.
7. Estimular trabalhos acadêmicos sobre as temáticas: alfabetização SB, inclusão educacional de estudantes com DV e ludicidade.
8. Colaborar com a criação e desenvolvimento do espaço lúdico LEGO Braille Bricks na Fundação Dorina.
9. Inauguração do espaço lúdico LBB na sede da Fundação Dorina.





FUNDAÇÃO
DORINA
NOWILL
PARA CEGOS

ADVOCACY



ADVOCACY

EVENTOS

No mês de março de 2025, a área de Advocacy da Fundação Dorina Nowill para Cegos esteve presente em **6** eventos externos:

Palestra no Colégio Avenues

- 10/03 – Marcelo realizou uma palestra aos alunos do 5º do Colégio Avenues sobre diversidade e o dia a dia de uma pessoa com deficiência.

Assinatura de Convênios do FID com as Prefeituras de São Paulo

- 13/03 – Marcelo participou representando os conselheiros no FID no palco do evento que contou com a presença do Governador de São Paulo, Tarcísio de Freitas. O evento contou com a presença de cerca de 290 prefeituras, por meio de seus prefeitos, para assinar o convênio com o FID.

Evento da Rede Fiscalização do Bolsa Família do Ministério de Desenvolvimento Social (MDS)

- 18/03 – O MDS convocou um evento de apresentação dos resultados obtidos na fiscalização do PBF em Brasília.

Laçamento do Núcleo de Acessibilidade do InovaUSP

- 19/03 – A Fundação Dorina esteve presente no evento de inauguração do núcleo de pesquisa e inovação da USP sobre acessibilidade para as pessoas com deficiência.

Reunião com Andrea Werner

- 20/03 – A Fundação Dorina se encontrou com a Deputada Andrea Werner para discutir demandas de acessibilidade e inclusão para São Paulo.

Pleito Eleitoral do Conselho Estadual de Assistência Social (CONSEAS)

- 20/03 – Marcelo participou do pleito eleitoral do CONSEAS para eleger os representantes da sociedade civil.



Descrição da imagem: Marcelo está de costas e de terno, falando com o Governador de São Paulo, Tarcísio de Freitas, e em sua frente está o Secretário de Estado de Justiça e Cidadania, Fábio Prieto, e a coordenadora de preservação de patrimônio histórico da Secretaria Estadual de Cultura, Mariana Rolim.





ADVOCACY

EVENTOS



10/03 – Palestra no Colégio Avenues

Marcelo palestrou para os alunos do 5º ano sobre como conviver com a diversidade e contou sobre sua jornada depois que perdeu a visão.

Descrição da imagem: Marcelo está de pé e de terno preto. Ele posa em frente a um telão de projetor com a logo do Colégio Avenues. Ao lado dele, à direita está Rudy, à esquerda há um banco preto



10/03 – Palestra no Colégio Avenues

Na palestra, Marcelo ressaltou para as crianças terem a vontade de conhecer como é vida de uma pessoa com deficiência e que não tenham de quebrar a barreira atitudinal.

Descrição da imagem: Marcelo palestra em pé ao lado de Rudy. Ao lado esquerdo dele, estão sentados Dani Freitas e Ezequiel do Atendimento da Fundação Dorina.




10/03 – Palestra no Colégio Avenues

Ao final da palestra, os alunos puderão fazer carinho no Rudy.

Descrição da imagem: Em uma perspectiva do palco, os alunos assistem atentos ao Marcelo falando ao microfone. Ele está de pé e com a mão levantada. Ao seu lado está Rudy e uma mesa e banco. Ao lado está Ezequiel sentado e Dani Freitas está atrás.





ADVOCACY

EVENTOS



13/03 – Assinatura dos Convênio com o FID


Marcelo representou os conselheiros do FID no palco na cerimônia de assinatura dos convênios de cerca de 290 prefeituras. A Fundação Dorina comemorou 4 anos da participação no Conselho Gestor do FID, impactando na qualidade de vida de muitos através dos projetos possibilitados pelos recursos do Fundo.

Descrição da imagem: Marcelo está em meio aos conselheiros do FID, ele sorri, de terno ao lado de Rudy. Ao lado dele, está o Tarcísio de Freitas, e Fábio Prieto.



13/03 – Assinatura dos Convênio com o FID

Descrição das imagens: Na primeira imagem à esquerda, Marcelo está de terno ao lado de Rudy, de Gilberto Kassab, Secretário de Governo e, de Mariana Rolim, coordenadora de preservação de patrimônio histórico da Secretaria Estadual de Cultura. Na foto à direita, está Tarcísio de Freitas, Governador de São Paulo, Eduardo de Oliveira, o presidente da Fundação Dorina, Marcelo, Advocacy da Fundação, Rudy e, Fabio Prieto, Secretário de Justiça e Cidadania.





ADVOCACY

EVENTOS



18/03 – Evento no MDS em Brasília

Marcelo participou enquanto presidente do COMAS no evento de apresentação dos resultados obtidos da Rede de fiscalização do Programa Bolsa Família (PBF) pelo Ministério de Desenvolvimento Social (MDS).

Descrição da imagem: Marcelo está de terno azul e gravata roxa ao lado de João Paulo, coordenador da Rede Fiscalização do PBF do MDS.



18/03 – Evento no MDS em Brasília

Descrição da imagem: Marcelo está lado de Márcio Macedo, Secretário-Geral da Presidência, e Edilson Tavares, presidente do Conselho Nacional de Assistência Social (CNAS).




18/03 – Evento no MDS em Brasília

Descrição da imagem: Marcelo está ao lado do Ministro do Desenvolvimento Social (MDS), Wellington Dias, e da Secretária Executiva do COMAS, Jô Amorim.



18/03 – Evento no MDS em Brasília

Descrição da imagem: Marcelo conversa com o Ministro do Desenvolvimento Social (MDS), Wellington Dias.





ADVOCACY EVENTOS



19/03 – Lançamento Núcleo de Acessibilidade InovaUSP

A convite de Cid Torquato, Marcelo participou da inauguração do núcleo de pesquisa e inovação de acessibilidade da USP.

Descrição da imagem: Na primeira foto, Marcelo está de terno e gravata cinza ao lado do Secretário Estadual da Pessoa com deficiência, Marcos da Costa, também ao lado de Gabriel e Nágila da Fundação Dorina. Na segunda foto, Marcelo sorri ao lado de Rudy e de Cid Torquato, que está de terno azul e camisa azul clara em uma cadeira de rodas. Também, Nágila da Fundação está ao lado de Cid, ela está de blazer preto e calça preta com risca de giz.



20/03 – Reunião com Andrea Werner

Andrea Werner, Deputada Estadual e também presidente da Comissão dos Direitos da Pessoa com Deficiência da Assembleia Legislativa de São Paulo (ALESP), convidou a Fundação Dorina para falar sobre demandas em acessibilidade e inclusão para São Paulo.


Descrição da imagem: Na foto estão Gabriel do Advocacy, Marcelo, Rudy, Andrea Werner, Eduardo de Oliveira e Alexandre Munck. Andrea Werner está no centro, de vestido vermelho. Todos sorriem.



26/03 – Pleito Eleitoral do Conseas

Marcelo acompanhou a eleição como eleitor no Conseas, para eleger os representantes da sociedade civil.

Descrição da imagem: Marcelo está de terno azul ao lado de Nicole da APF, e Fátima, eleita no Conseas. Ao lado esquerdo, estão as representantes da Federação das APAES.





ADVOCACY

CONSELHOS

A área de Advocacy da Fundação Dorina Nowill para Cegos **esteve presente nos Conselhos em 27 reuniões no mês de março de 2025:**

CMDCA – Conselho Municipal dos Direitos das Crianças e Adolescentes de São Paulo

*01 reunião plenária
01 reunião da CPFO – Comissão Permanente de Financiamento e Orçamento.*

SMADS – Secretaria Municipal de Assistência e Desenvolvimento Social de São Paulo.

*01 reunião com Assessoria Técnica de SMADS.
01 reunião com a Secretária do Municipal de Assistência Social, Sra. Eliane Gomes.*

COMAS – Conselho Municipal de Assistência Social de São


Paulo

*02 reuniões plenárias ordinárias
04 reuniões da CPP – Comissão de Políticas Públicas
06 reuniões da COC – Comissão Organizadora da 16ª conferência municipal de assistência social de São Paulo
04 reuniões da CRI – Comissão de Registros e Inscrições
02 reuniões do CDA – Conselho Diretor Ampliado
02 reuniões da CFO – Comissão de Financiamento e Orçamento.*

CPA – Comissão Permanente de Acessibilidade
03 reuniões



Descrição da imagem: Na foto, os conselheiros do COMAS estão na sala de reunião com a Secretária de SMADS, sra. Eliane Gomes, para discussão das demandas do COMAS. Marcelo está em primeiro plano, de terno e sentado à uma mesa ao lado de Rudy. Ele olha para trás para a foto.






FUNDAÇÃO
DORINA
NOWILL
PARA CEGOS

SOLUÇÕES EM ACESSIBILIDADE



COMERCIAL



VENDAS MÊS A MÊS

Orçado x Realizado período 2025

	Orçado	Realizado	Á realizar	Negociação
Áudio	R\$ 1.420.647,00	R\$ 417.828,03	R\$ 1.002.818,97	R\$ 2.388.428,69
Braille	R\$ 2.448.277,00	R\$ 638.515,62	R\$ 1.809.761,38	R\$ 9.561.543,31
Digital	R\$ 1.001.000,34	R\$ 153.995,29	R\$ 847.005,05	R\$ 1.842.408,93
EAD	R\$ 226.490,00	R\$ 37.928,15	R\$ 188.561,85	R\$ 127.960,00
Consultoria e Web	R\$ 220.000,00	R\$ 207.786,00	R\$ 12.214,00	R\$ 219.862,75

Total	R\$ 5.316.414,34	R\$ 1.456.053,09	R\$ 3.860.361,25	R\$ 14.140.203,68
-------	------------------	------------------	------------------	-------------------

Orçado x Realizado período Janeiro a Março 2025


	Orçado	Realizado	Porcentagem
Áudio	R\$ 140.000,00	R\$ 417.828,03	198%
Braille	R\$ 262.050,00	R\$ 638.515,62	144%
Digital	R\$ 7.000,00	R\$ 153.995,29	2100%
EAD	R\$ 42.000,00	R\$ 37.928,15	-10%
Consultoria	R\$ 20.000,00	R\$ 207.786,00	939%
Total	R\$ 471.050,00	R\$ 1.456.053,09	209%


Orçado	Realizado	Porcentagem
R\$ 5.316.414,34	R\$ 1.456.053,09	27%

- Orçado 2025 (Comercial) **5.316MM**
- Receita Acumulada (Comercial) **1.456MM**

Considerações e ações:

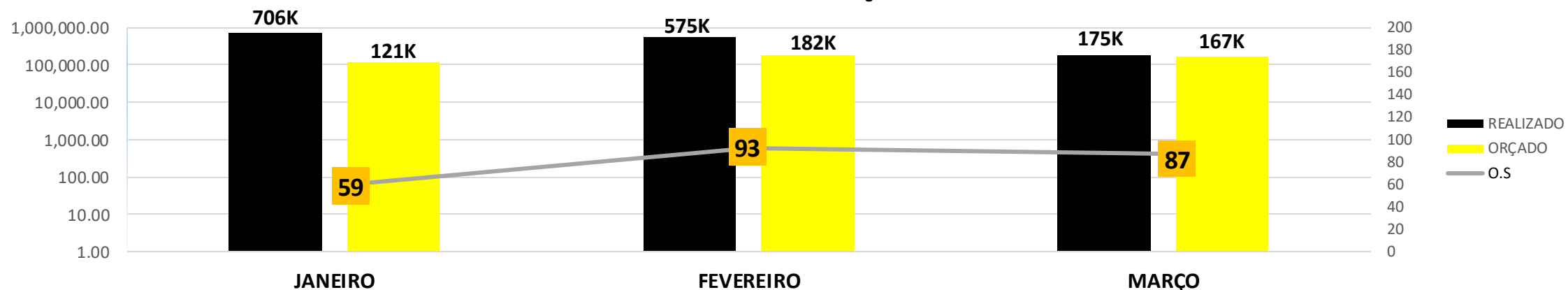
- **BRILLE** – Reforço no relacionamento com editoras de livros didáticos e literários, resultando na recuperação de clientes estratégicos e em avanços nas negociações.
- **ÁUDIO** – Fortalecimento do vínculo com grandes clientes recorrentes, impulsionando o volume de produção de audiolivros literários no primeiro bimestre.
- **EAD** – Expansão de palestras e workshops, impulsionando novas oportunidades de negócios e o lançamento da primeira turma do curso de Audiodescrição de 2025.
- **CONSULTORIAS** – Intensificação do follow-up e retomada de projetos de consultorias em geral.
- **DIGITAL** – Atuação estratégica junto a editoras de livros didáticos, intensificação agenda reuniões de apresentação de soluções em acessibilidade para o PNLD, além de participação ativa em eventos - audiências públicas e o resgate de clientes estratégicos. Divulgação dos nossos serviços em canais estratégicos.



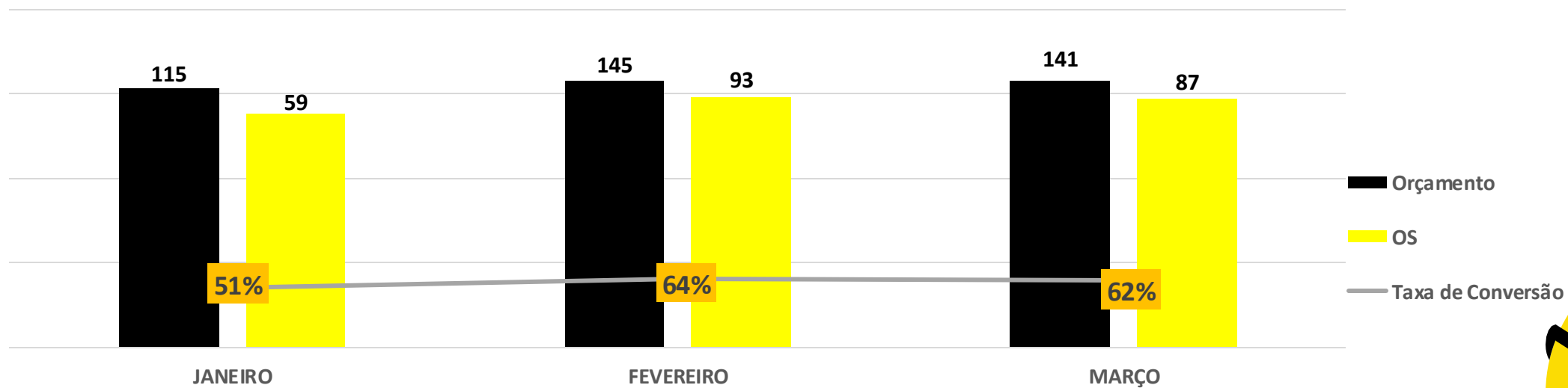



TAXA DE CONVERSÃO

REALIZADO X ORÇADO



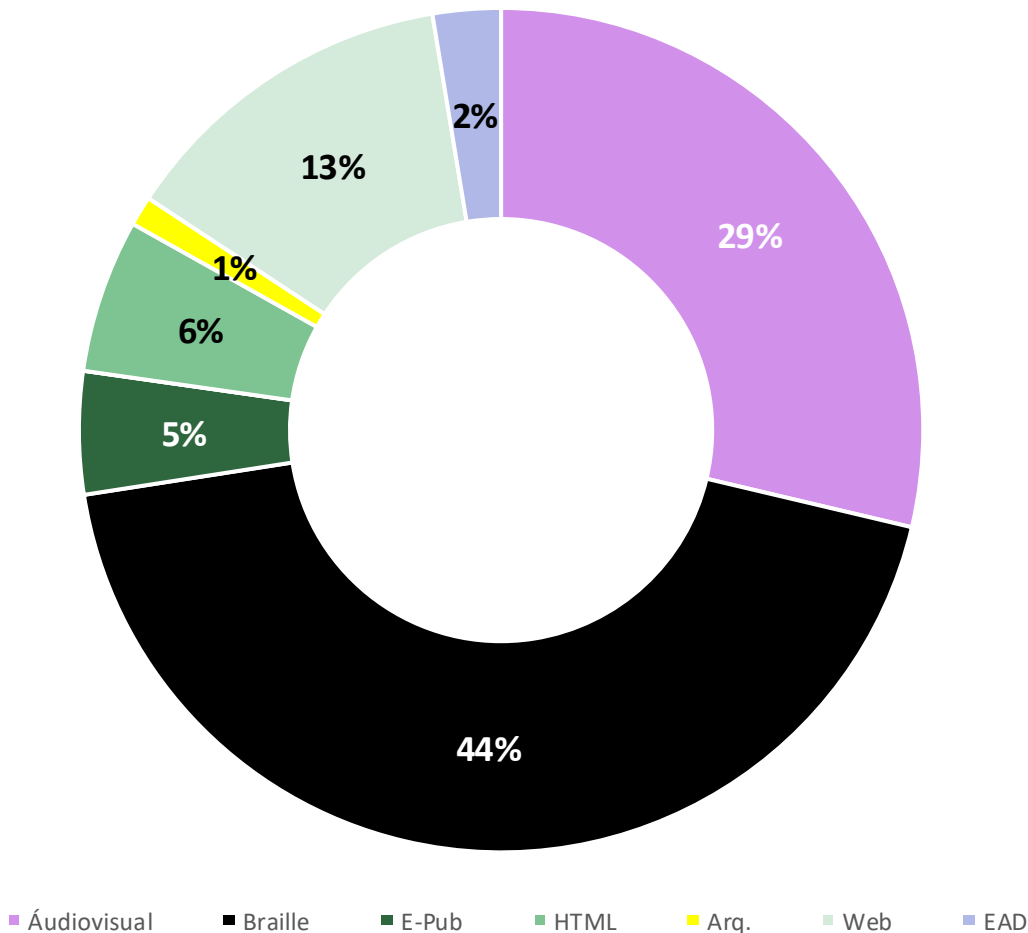
TAXA DE CONVERSÃO





ATUAÇÃO


PRODUTOS



CLIENTES MARÇO

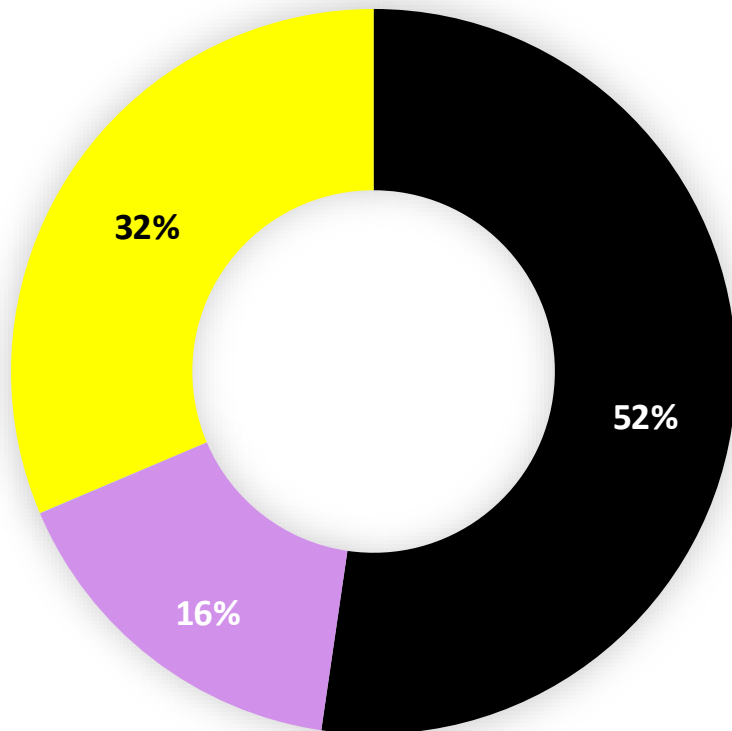
Área de Produção	Tipo	Cliente
Audiovisual	Primeiro Pedido	FUNDAÇÃO OSESP
	Primeiro Pedido	João Maia
	Recorrente	Boehringer
Braille	Primeiro Pedido	João Maia
	Recorrente	Ática
	Recorrente	Ciranda Cultural
Digital	Primeiro Pedido	João Maia
	Recorrente	Editora Estúdios Amazônicos

- **Áudiovisual** principais produções, Fundação OSESP, João Maia e Boehringer.
- **Braille** principais produções, Ática, João Maia e Ciranda Cultural.
- **Digital** principais produções João Maia e Editora Estúdios Amazônicos.

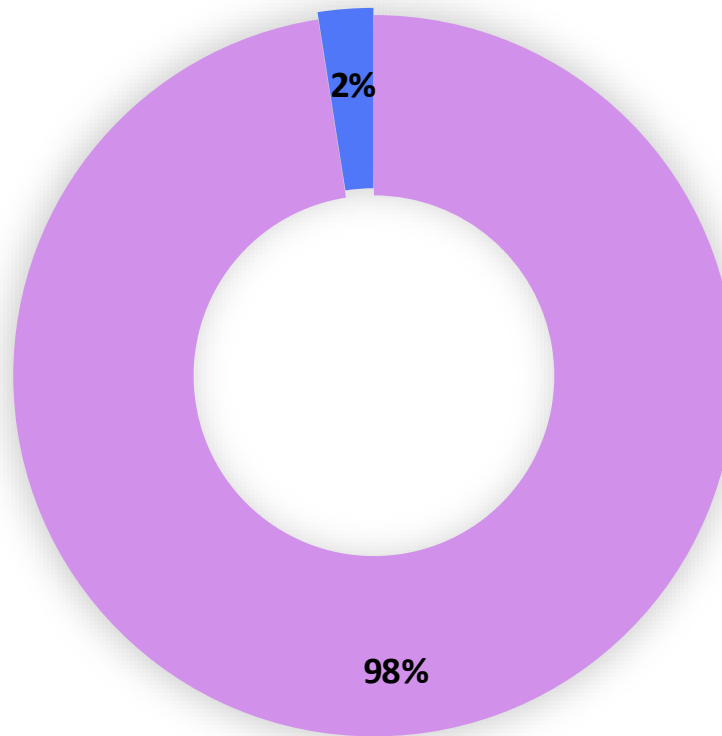


PRINCIPAIS PRODUTOS POR ÁREA

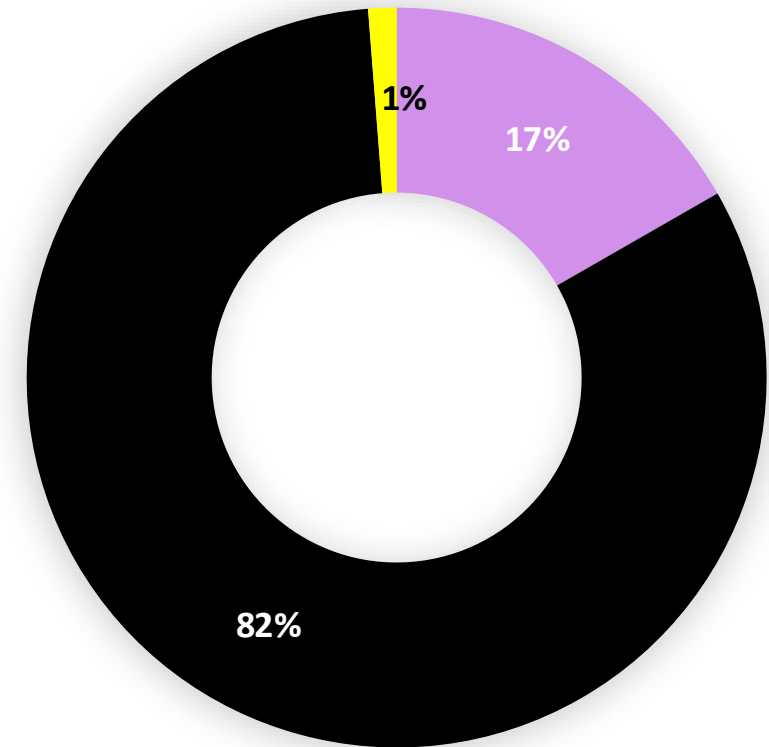
BRAILLE



ÁUDIOVISUAL




EPUB e HTML05



■ Livro Didático ■ Livro Literário ■ Acervo ■ Prova ■ outros

■ Livro Literário ■ Livro Didático ■ Audiodescrição ■ Outros

■ Livro Literário ■ Livro Didático ■ Outros





NOSSOS CLIENTES




CAMBRIDGE
UNIVERSITY PRESS
& ASSESSMENT




Ciranda Cultural





ORGANIZAÇÃO SOCIAL DE CULTURA
FUNDAÇÃO OSESP





AGENDA FEIRAS E EVENTOS 2025

- Bett Brasil – Expositores (de 28 de abril a 01 de maio).
- Bienal Internacional do Livro do Rio de Janeiro (13 a 22 de Junho).
- 4º Edição do Encontro de Editores, Livreiros, Distribuidores e Gráficos! – Data a confirmar.
- LinkFestival – Data a confirmar.
- Festa Literária Internacional de Paraty (Flip) – Data a confirmar.



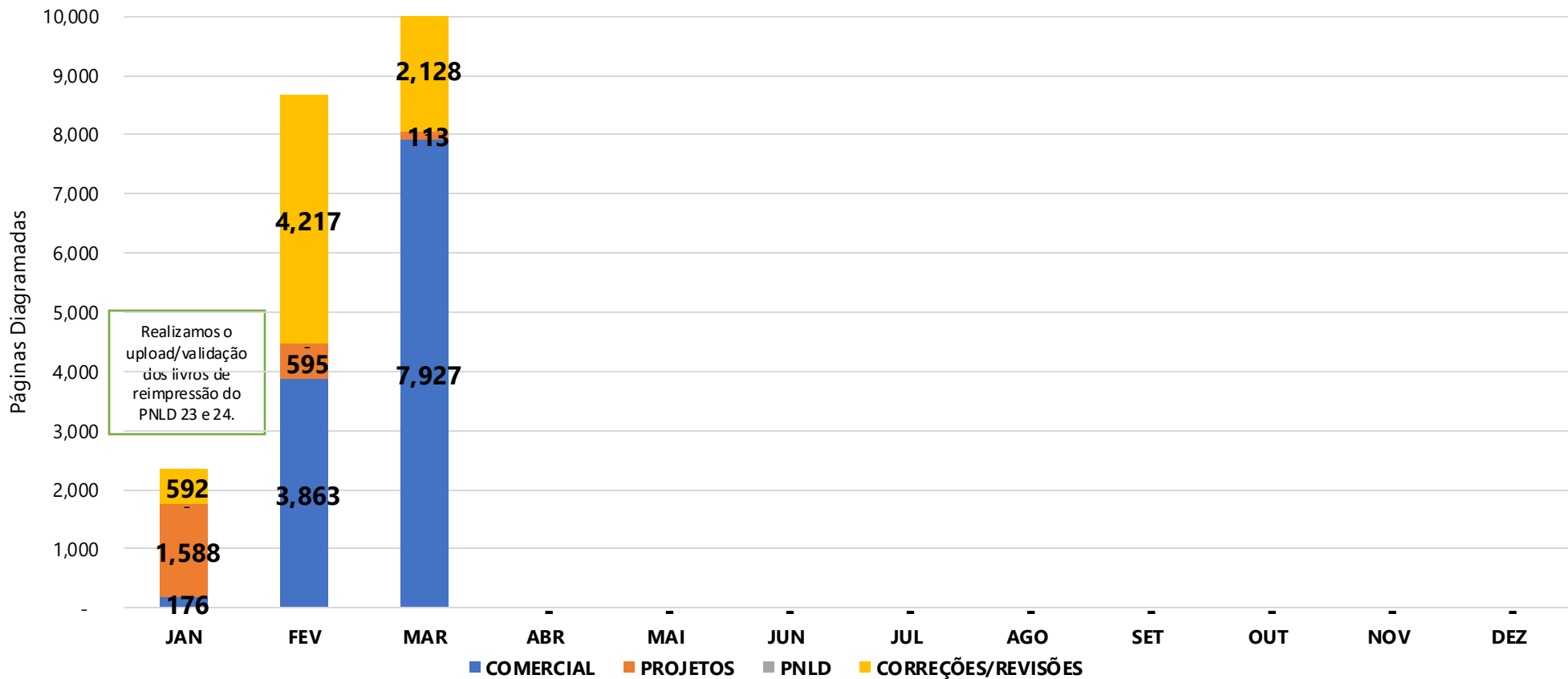


EDITORIAL BRAILLE E REVISÃO




EDITORIAL BRAILLE


Total de Páginas Produzidas



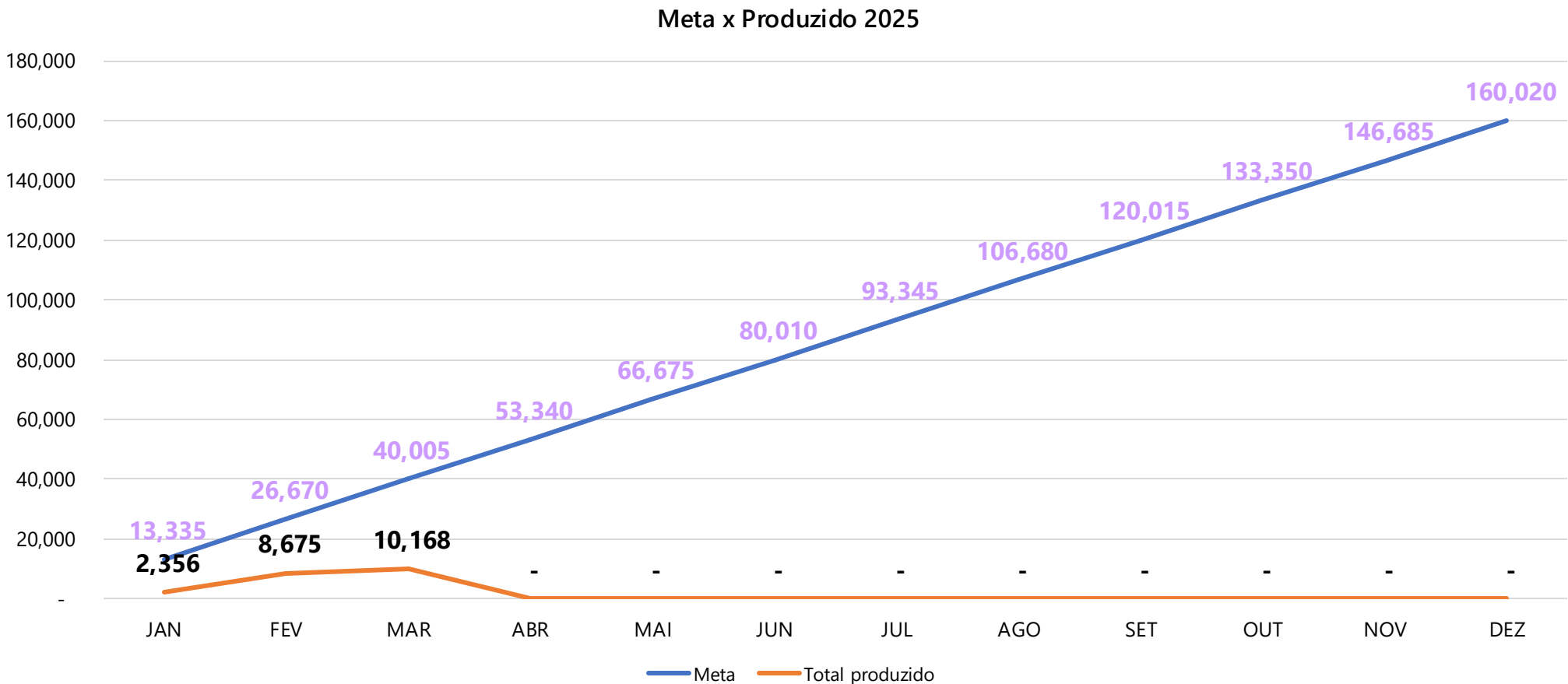
	JAN	FEV	MAR	ABR	MAI	JUN	JUL	AGO	SET	OUT	NOV	DEZ	TOTAL 2025
COMERCIAL	396	3.863	7.927	0	0	0	0	0	0	0	0	0	12.186
PROJETOS	1.960	595	113	0	0	0	0	0	0	0	0	0	2.668
PNLD	-	-	0	0	0	0	0	0	0	0	0	0	-
CORREÇÃO/REVISÃO	592	4.217	2128	0	0	-	-	-	-	-	0	-	6.937
Total	2.948	8.675	10.168	0	0	0	0	0	0	0	0	0	21.791

Descrição do slide: Gráfico de barras e tabela demonstrando a produção de páginas diagramadas em todos os segmentos em 2024.






META DE PRODUÇÃO 2025




Descrição do slide: Gráfico de linhas comparando a produção de páginas no Editorial Braille em 2024 e com a meta anual da área.



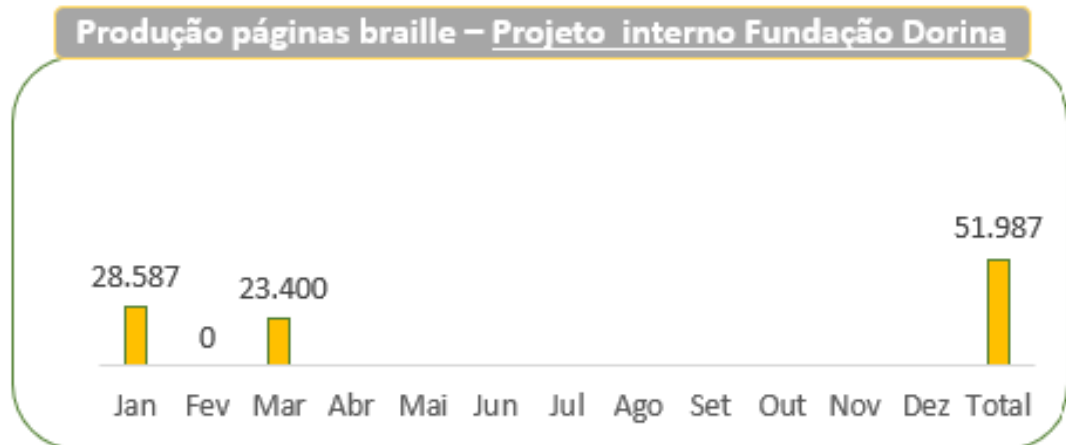
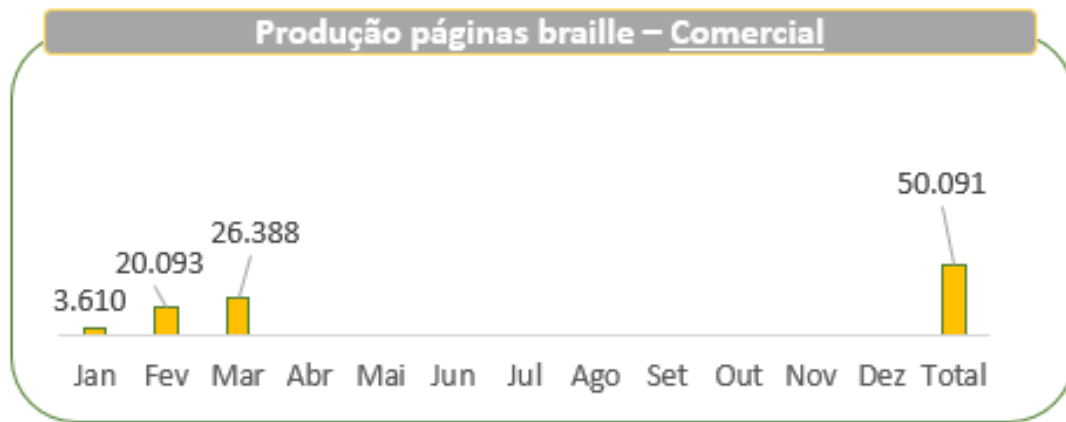
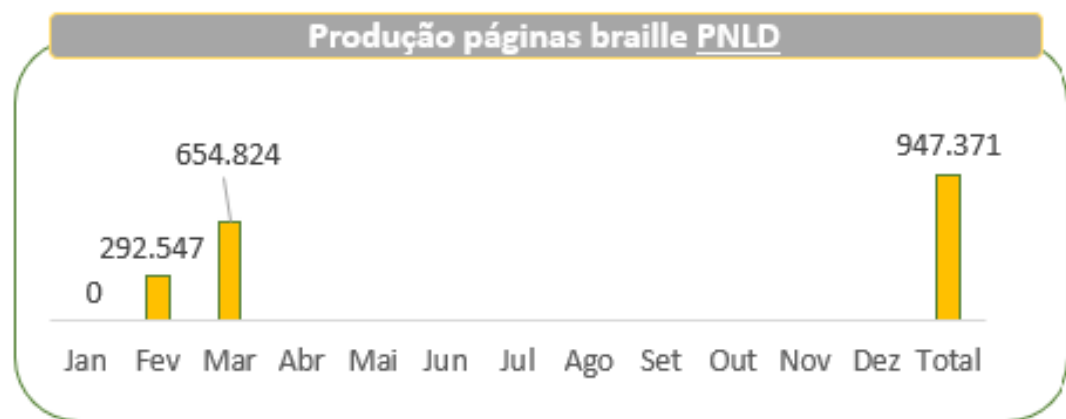



GRÁFICA





GRÁFICA

- ✓ **Comercial** – Realizamos produções de livros literários, livros didáticos e placas.
- ✓ **Projeto Interno** - Foi realizado impressão de alfabeto braille.
- ✓ **PNLD** – Concluimos a impressão braille 1ª demanda **PNLD 2023 e PNLD 2024**.



Descrição do slide: Gráfico de barras indicando a performance mensal de impressão de páginas do PNLD, Comercial, Projeto Interno e a soma de páginas produzido na gráfica.






GRÁFICA


Produção Páginas Braille - Projetos Interno Fundação Dorina													
Mês	Jan	Fev	Mar	Abr	Mai	Jun	Jul	Ago	Set	Out	Nov	Dez	Total até o momento
Realizado	28.587	-	23.400										51.987
Projetado	28.587	-	23.400										51.987
% Realizado	100%	0%	100%	0%	0%	0%	0%	0%	0%	0%	0%	0%	100%
Produção Páginas Braille - PNLD													
Mês	Jan	Fev	Mar	Abr	Mai	Jun	Jul	Ago	Set	Out	Nov	Dez	Total até o momento
Realizado	-	292.547	654.824										947.371
Projetado	-	292.547	654.824										947.371
% Realizado	0%	100%	100%	0%	0%	0%	0%	0%	0%	0%	0%	0%	100%
Produção Páginas Braille - Comercial													
Mês	Jan	Fev	Mar	Abr	Mai	Jun	Jul	Ago	Set	Out	Nov	Dez	Total até o momento
Realizado	3.610	20.093	26.388										50.091
Projetado	3.610	20.093	26.388										50.091
% Realizado	100%	100%	100%	0%	0%	0%	0%	0%	0%	0%	0%	0%	100%
Produção Páginas Braille total													
Mês	Jan	Fev	Mar	Abr	Mai	Jun	Jul	Ago	Set	Out	Nov	Dez	Total até o momento
Realizado	32.197	312.640	704.612	-	-	-	-	-	-	-	-	-	1.049.449
Projetado	32.197	312.640	704.612	-	-	-	0	-	-	-	-	-	1.049.449
% Realizado	100%	100%	100%	0%	0%	0%	0%	0%	0%	0%	0%	0%	100%

Descrição do slide: Tabela indicando a performance mensal de impressão de páginas do PNLD, Comercial, Projeto Interno e a soma de páginas produzido na gráfica.



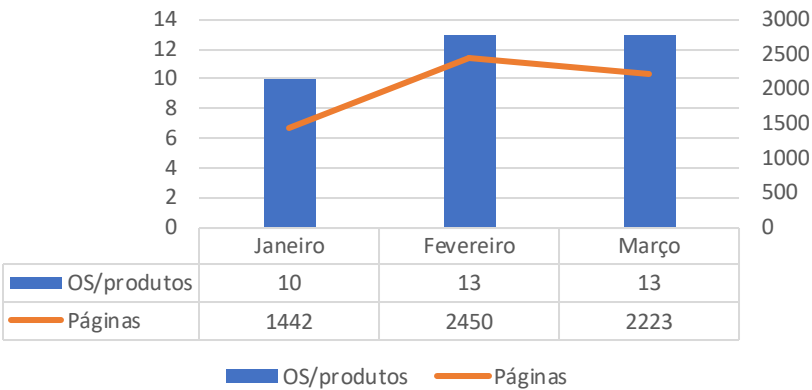


AUDIOVISUAL

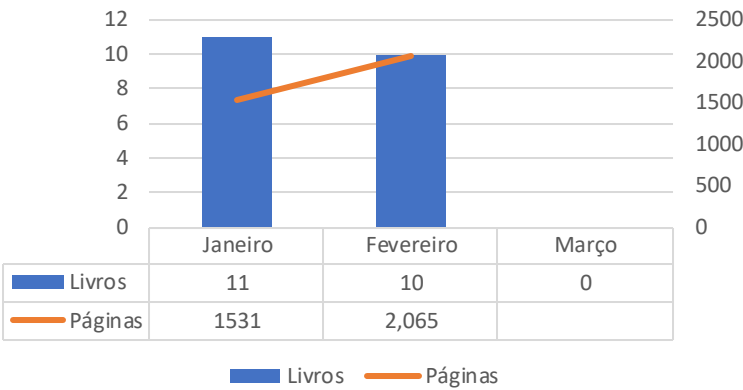


AUDIOVISUAL

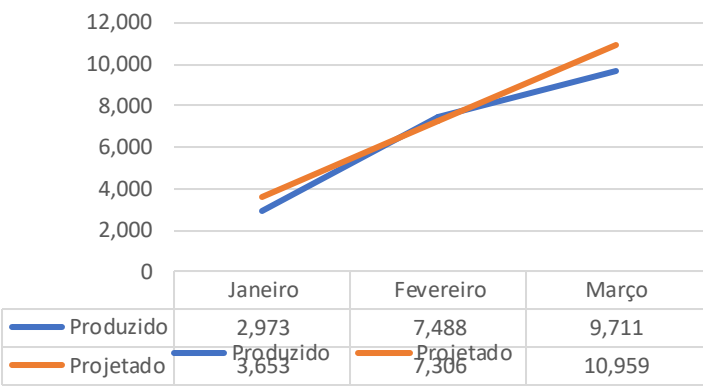
Áudio - Comercial



Áudio - Projetos+biblioteca




Áudio - Projetado x Produzido



Produção de áudio		Janeiro	Fevereiro	Março
Comercial geral	OS/produções	10	13	13
	Páginas	1442	2450	2223
	Tempo Min	2.614	4.644	4.452
Projetos + biblioteca	Livros	11	10	0
	Páginas	1531	2.065	0
	Tempo Min	2.431	4.066	0
Total	Páginas	2.973	4.515	2.223
Produzido	Páginas	2.973	7.488	9.711
Projetado	Páginas	3.653	7.306	10.959


Produção de Vídeo		Janeiro	Fevereiro	Março
Comercial	Produção completa - número de vídeos/minutos	0	0	3
	Apenas acessibilidade - número de vídeos/minutos	0	0	15
	Apenas acessibilidade - número de vídeos/minutos	2	0	44
	Locação de estúdio - número de vídeos/minutos	89	0	313
	Locação de estúdio - número de vídeos/minutos	0	0	0
Total minutos		89	0	328
		Janeiro	Fevereiro	Março
Central de formações	Produção completa - número de vídeos/minutos	0	0	0
	Apenas acessibilidade - número de vídeos/minutos	0	0	0
	Apenas acessibilidade - número de vídeos/minutos	0	0	0
	Apenas acessibilidade - número de vídeos/minutos	0	0	0
Total minutos		0	0	0

Obs: Na produção de vídeo também focamos na acessibilidade e tratamento de áudio dos próximos episódios do Dorinacast. Tivemos também interrupções nas gravações presenciais por conta de ruídos de obra no prédio da FDNC.





CENTRAL DE FORMAÇÕES



CENTRAL DE FORMAÇÕES

CENTRAL DE FORMAÇÃO EAD (Nº de alunos novos)		Janeiro	Fevereiro	Março	Com deficiência visual
Vendidos	Capacitismo e os desafios das pessoas com deficiência		48	8	13
	Cegueira e Baixa Visão - Temas essenciais para inclusão escolar		3	4	2
	Como garantir ambientes inclusivos	2	6	6	2
	Inclusão Profissional de Pessoas com Deficiência		2	2	3
	Introdução a Editoração Braille	1		1	5
	Lei Brasileira de Inclusão da Pessoa com Deficiência	1	7	5	4
	Produção de Audiolivro	1		2	3
Gratuitos	Introdução à Audiodescrição			49	5
	Introdução à Educação Inclusiva	20	33	22	1
	Saúde Ocular	5	15	10	
Total	Total	30	114	109	38

Tivemos um total de 137 matrículas em março de 2025. Há 28 alunos com deficiência visual matriculados de forma gratuita em 2025. O total de matrículas é de 298 em 2025.

Houve marketing impulsionado do curso Introdução à Audiodescrição no mês de março de 2025.

Tivemos o desenvolvimento e inscrição dos alunos do curso de Formação do Lego Braille Bricks.


Cursos:

Em criação:

Curso Introdução à Audiodescrição – Fizemos a reformulação completa do curso para a nova turma.

Curso Integração da FDNC – Em organização em parceria com o RH. Aguardando aprovação do RH.

Curso Revisão Braille Básico – Em desenvolvimento do conteúdo.






FUNDAÇÃO
DORINA
NOWILL
PARA CEGOS

EDITORIAL

DIGITAL



EDITORIAL DIGITAL

Produção 2025 (unificada)													
Tipo	Janeiro	Fevereiro	Março	Abril	Maio	Junho	Julho	Agosto	Setembro	Outubro	Novembro	Dezembro	Total
Comercial	228	140	1.182	0	0	0	0	0	0	0	0	0	1.550
PNLD	2.048	9.400	46	0	0	0	0	0	0	0	0	0	11.494
Projeto	0	0	608	0		0	0	0	0	0	0	0	608
Stand-by/Treinamento	0	0	0	0	0	0	0	0	0	0	0	0	0
* Demanda Braille e/ou Tinta	0	0	0	0	0	0	0	0	0	0	0	0	0
Total	2.276	9.540	1.836	0	0	0	0	0	0	0	0	0	13.652

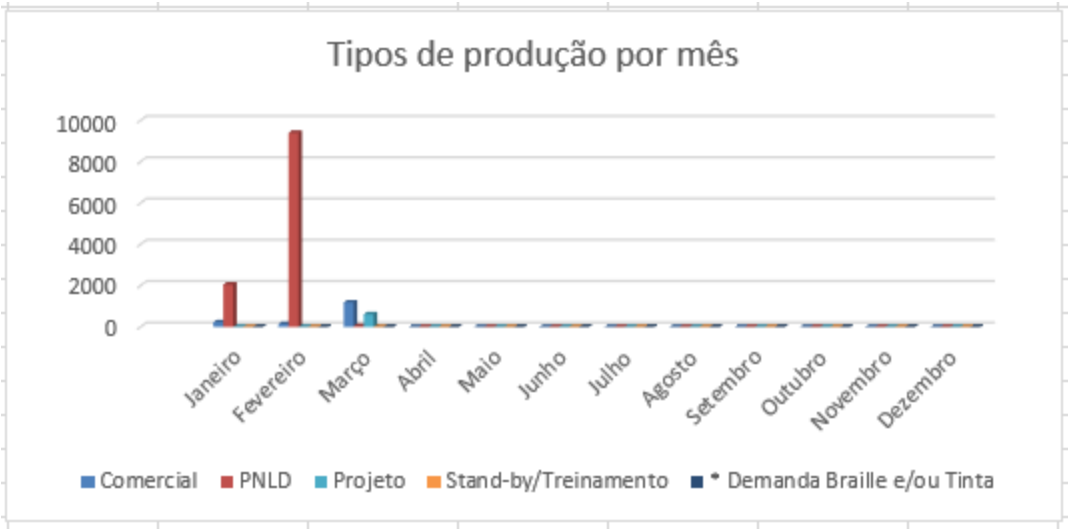
Observação: indicador baseado em página original/tinta.

Comercial: Serviços incluindo livros, bulas, manuais, cardápios, etc.


PNLD: Produção Digital (Didático ou Literário), Diligências Digital (Didático ou Literário - correções prioritárias, geralmente solicitadas por validadores externos, por exemplo, editoras/IPT/UFAL/FNDE), Produção Braille-Tinta (apoio em limpeza/linearização para Editorial Braille).

Projetos: Exemplos - ProAC, Pronac, Fumcad, Ometto, Série Dorina, etc.

Stand-by/Treinamento: Livros produzidos por voluntários e/ou editores para serem deixados em espera e liberados posteriormente em projetos ou páginas produzidas em treinamento/formação de novos colaboradores.



Descrição de imagem: Gráfico de colunas apresentando tipos de produção por mês. A volumetria de páginas é correspondente aos números na tabela acima. Mês 1: produção comercial e PNLD. Não há registros de projeto, stand-by/treinamento e demanda Braille e/ou Tinta para o mês. Mês 2: produção comercial e PNLD. Não há registros de projeto, stand-by/treinamento e demanda Braille e/ou Tinta para o mês. Mês 3: produção comercial, PNLD e Projeto. Não há registros de stand-by/treinamento e demanda Braille e/ou Tinta para o mês. Fim da descrição.



Obrigado!



FUNDAÇÃO DORINA NOWILL PARA CEGOS

Rua Doutor Diogo de Faria, 558 • Vila Clementino

CEP: 04037-001 - São Paulo/SP Brasil

Fone: (11) 5087-0999



Fundação Dorina Nowill para Cegos